

2021

# HALI SEKTÖRÜ

Şubat Ayı İhracat Bilgi Notu



İHİB Sektör Şubesi

İTKİB Genel Sekreterliği

## HALI SEKTÖRÜ 2021 OCAK AYI İHRACAT PERFORMANSI

### Dönem Bazında Türkiye ve Halı Sektörü İhracatı

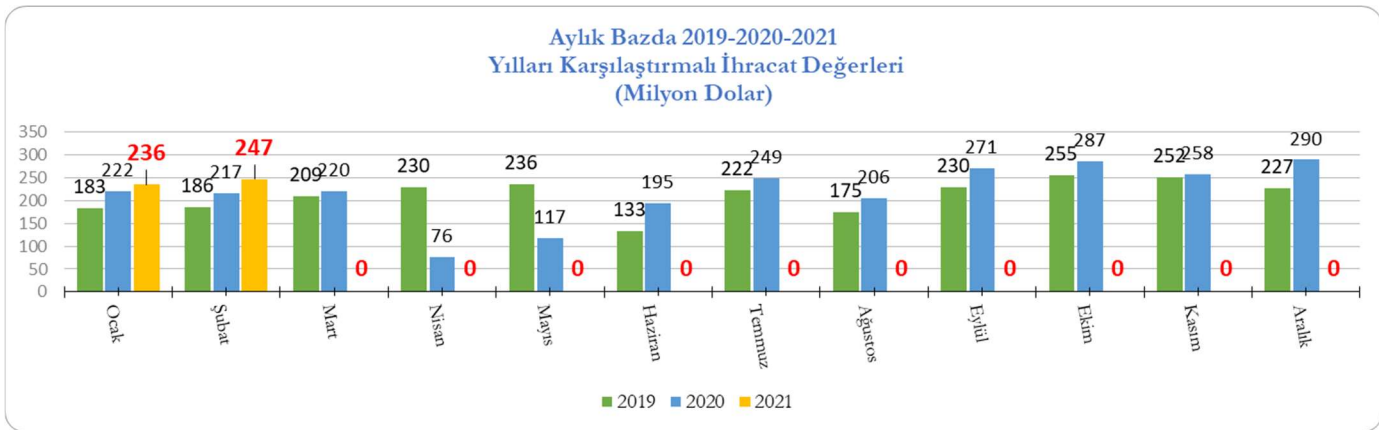
2021 yılı Ocak-Şubat döneminde Türkiye'nin toplam ihracatı 2020 yılının aynı dönemine kıyasla %6 oranında artarak 31 milyar dolar olarak gerçekleşirken, halı ihracatımız da aynı dönemde %10,1 oranında artış göstermiş ve 482,6 milyon dolar olarak gerçekleşmiştir. Ülkemizin toplam ihracatı içerisinde halı ihracatımızın payı 2020 yılı Ocak-Şubat döneminde %1,5 iken 2021 Ocak-Şubat döneminde ise %1,6 olarak gerçekleşmiştir. Halı ihracatımızın sanayi ürünleri ihracatı içerisindeki payı ise 2020 Ocak döneminde %2 iken 2021 yılının aynı döneminde %2,1 oranında pay almıştır.

Genel İhracat Performansı İçinde Halı Sektörü İhracatının Payı						
Birim: 1000 ABD \$	2020 Şubat	2021 Şubat	Değişim	2020 Ocak - Şubat	2021 Ocak - Şubat	Değişim
Türkiye Genel İhracatı	14.608.457	16.011.967	9,6%	29.310.004	31.057.303	6,0%
Halı Sektörü İhracatı	216.851	247.117	14,0%	438.290	482.693	10,1%
Halı Sektörü İhracatının Türkiye Genel İhracatındaki Payı %	1,5%	1,5%		1,5%	1,6%	
Sanayi İhracatı	11.122.138	11.996.903	7,9%	22.225.568	23.083.825	3,9%
Halı Sektörü İhracatının Sanayi İhracatındaki Payı %	1,9%	2,1%		2,0%	2,1%	

Kaynak: İhracatçı Birlikleri Kayıt Rakamları / Şubat 2021

### Ay Bazında Türkiye ve Halı Sektörü İhracatı

2021 yılı Şubat ayında ülkemizin halı ihracatı 2020 Şubat ayına kıyasla %14 oranında artış göstererek 247,1 milyon dolar değerinde gerçekleşmiştir.



## Ürün Grubu Bazında Halı İhracatı

Ürün Grupları İtibariyle Türkiye Halı Sektörü İhracatı							
Birim: 1.000 ABD \$	2020 Şubat	2021 Şubat	Değişim %	2020 Ocak - Şubat	2021 Ocak - Şubat	Değişim %	Pay %
El Halısı	4.078	3.654	-10,4%	7.576	6.365	-16,0%	1,3%
Makine Halısı	182.886	210.970	15,4%	372.191	416.005	11,8%	86,2%
Tuften Halı	29.164	31.921	9,5%	57.199	59.247	3,6%	12,3%
Kilimler	723	572	-20,9%	1.325	1.140	-14,0%	0,2%
<b>HALI SEKTÖRÜ İHRACATI</b>	<b>216.851</b>	<b>247.117</b>	<b>14,0%</b>	<b>438.290</b>	<b>482.693</b>	<b>10,1%</b>	<b>100,0%</b>

Kaynak: İhracatçı Birlikleri Kayıt Rakamları / Şubat 2021

## Ülke Grubu Bazında Halı İhracatı

Ülke Grupları İtibariyle Türkiye Halı Sektörü İhracatı							
Birim: 1.000 ABD \$	2020 Şubat	2021 Şubat	Değişim %	2020 Ocak - Şubat	2021 Ocak - Şubat	Değişim %	Pay %
Amerika Ülkeleri Toplamı (ABD, Kanada, Brezilya, Meksika vb)	58.585	230.868	294,1%	192.497	296.169	53,9%	61,4%
AB Ülkeleri (25) Toplamı	27.782	103.272	41,3%	86.040	133.081	41,3%	18,3%
Ortadoğu Ülkeleri Toplamı (İrak, S. Arabistan, İsrail, BAE vb)	67.274	161.528	-48,7%	190.519	105.292	-48,7%	12,2%
Afrika Ülkeleri Toplamı (Fas, Mısır, Libya, Tunus vb)	30.146	90.662	200,7%	90.255	88.774	-1,6%	18,4%
Diğer Avrupa Ülkeleri Toplamı (İngiltere, Norveç, İsviçre, KKTC)	8.463	29.739	34,2%	25.803	36.710	34,2%	5,1%
Asya ve Okyanusya Ülkeleri Toplamı (Çin, Hong Kong, Japonya, G. Kore vb.)	11.704	32.226	46,5%	35.233	27.015	46,5%	5,0%
Eski Doğu Bloku Ülkeleri Toplamı (Rusya Fed., Ukrayna, Sırbistan, Türk Cumhuriyetleri Toplamı (Kazakistan, Azerbaycan, Özbekistan,	5.721	19.576	40,8%	16.488	24.677	40,8%	3,0%
Serbest Bölgeler Toplamı	167	926	453,8%	429	1.870	336,5%	0,4%
<b>HALI SEKTÖRÜ İHRACATI</b>	<b>216.851</b>	<b>247.117</b>	<b>14,0%</b>	<b>438.290</b>	<b>482.693</b>	<b>10,1%</b>	<b>100%</b>

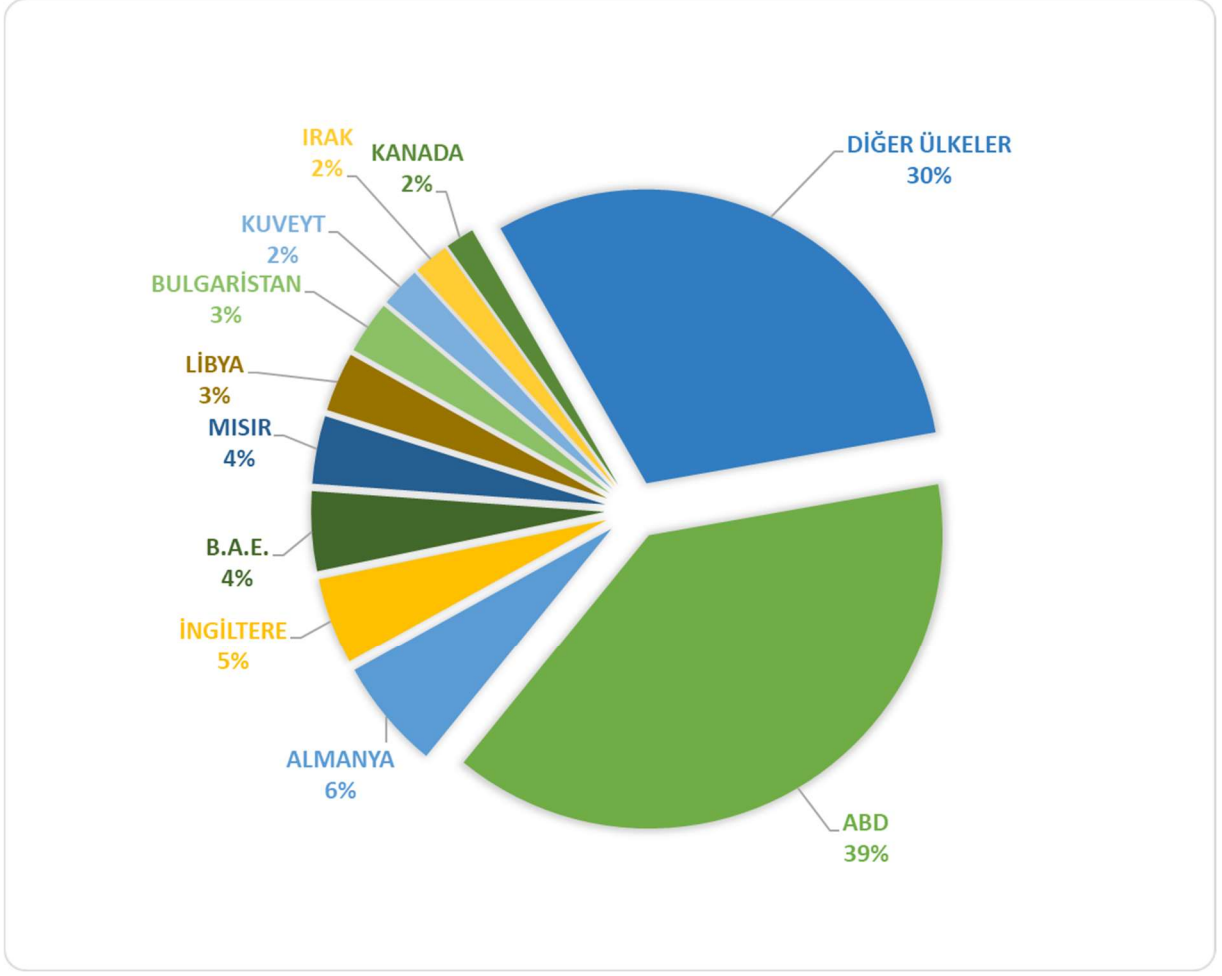
Kaynak: İhracatçı Birlikleri Kayıt Rakamları / Şubat 2021

## Ülke Bazında Halı İhracatı

Türkiye Halı Sektörü İhracatında İlk 10 Ülke							
Birim: 1.000 ABD \$	2020 Şubat	2021 Şubat	Değişim %	2020 Ocak - Şubat	2021 Ocak - Şubat	Değişim %	Pay %
1 ABD	53.724	90.632	68,7%	126.182	186.542	47,8%	38,6%
2 ALMANYA	8.937	14.952	67,3%	19.843	29.468	48,5%	6,1%
3 İNGİLTERE	7.755	11.627	49,9%	16.339	23.103	41,4%	4,8%
4 B.A.E.	6.356	13.183	107,4%	10.922	21.079	93,0%	4,4%
5 MİSİR	8.096	8.271	2,2%	15.777	18.021	14,2%	3,7%
6 LİBYA	11.269	8.772	-22,2%	25.338	15.712	-38,0%	3,3%
7 BULGARİSTAN	737	7.156	870,3%	1.235	13.983	1032,0%	2,9%
8 KUVEYT	4.098	6.471	57,9%	7.714	10.624	37,7%	2,2%
9 İRAK	6.590	5.015	-23,9%	12.413	9.291	-25,2%	1,9%
10 KANADA	2.974	3.383	13,7%	4.823	7.631	58,2%	1,6%
<b>İLK 10 ÜLKE TOPLAMI</b>	<b>110.536</b>	<b>169.461</b>	<b>53,3%</b>	<b>240.586</b>	<b>335.454</b>	<b>39,4%</b>	<b>69,5%</b>
<b>DİĞER ÜLKELER VE S.BÖLGELER</b>	<b>106.315</b>	<b>77.656</b>	<b>-27,0%</b>	<b>197.704</b>	<b>147.239</b>	<b>-25,5%</b>	<b>30,5%</b>
<b>AMERİKA ÜLKELERİ TOPLAMI</b>	<b>58.585</b>	<b>230.868</b>	<b>294,1%</b>	<b>192.497</b>	<b>296.169</b>	<b>53,9%</b>	<b>61,4%</b>
<b>HALI SEKTÖRÜ İHRACATI</b>	<b>216.851</b>	<b>247.117</b>	<b>14,0%</b>	<b>438.290</b>	<b>482.693</b>	<b>10,1%</b>	<b>100%</b>

Kaynak: İhracatçı Birlikleri Kayıt Rakamları / Şubat 2021

## Ülke Bazında Halı İhracatı Payları



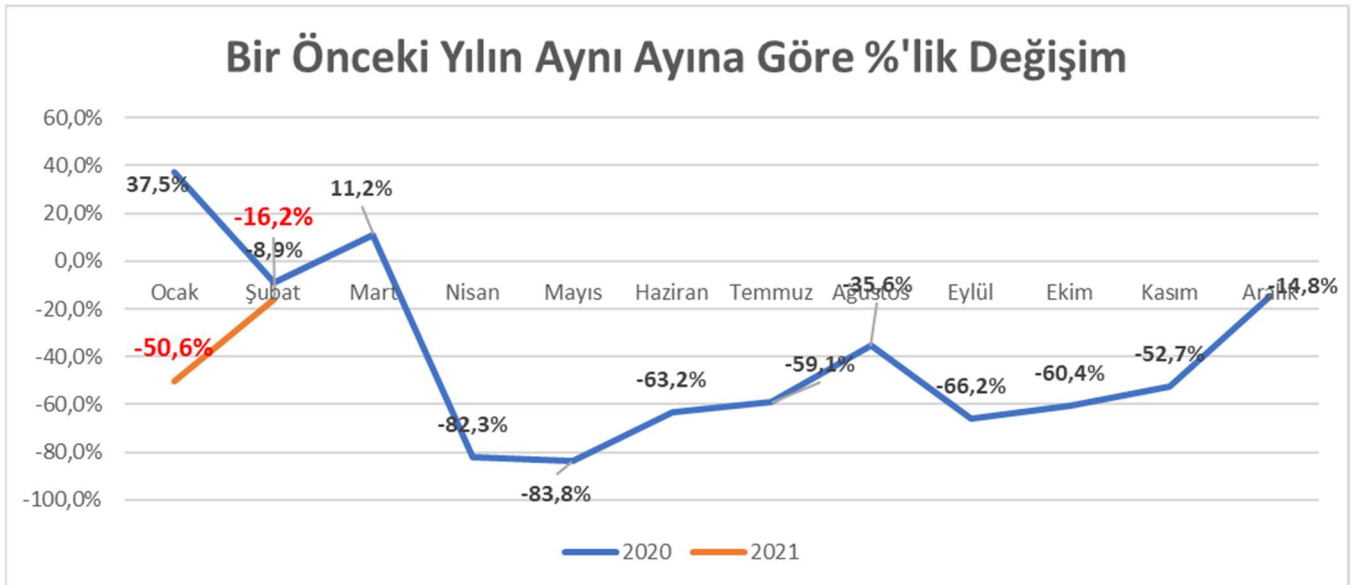
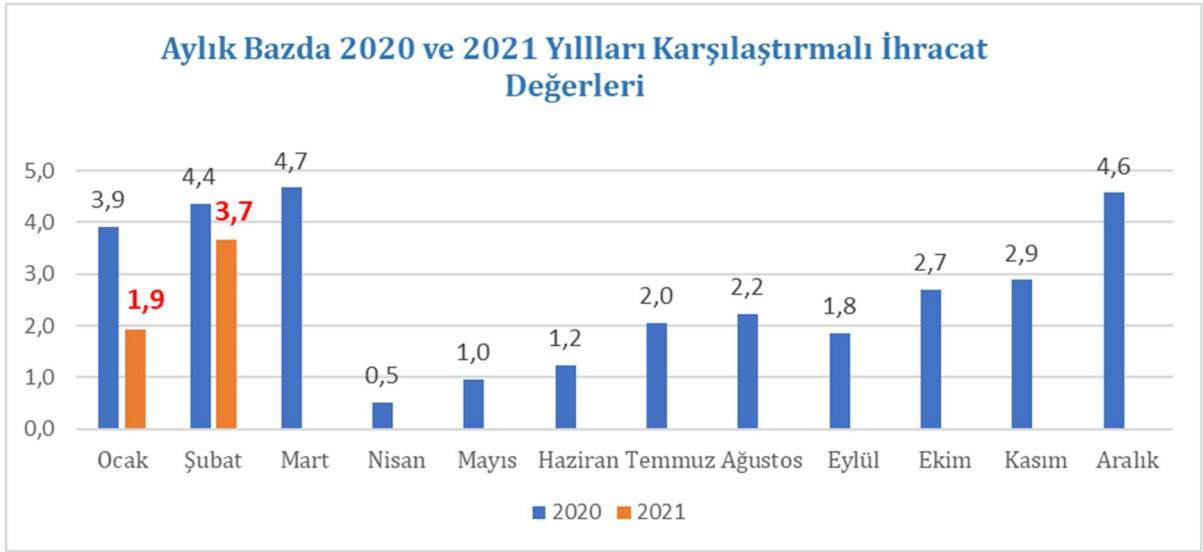
## El Halısı İhracatımız

### Dönem Bazında El Halısı İhracatı

Türkiye'nin el halısı ihracatı 2021 yılı Ocak - Şubat döneminde 2020 yılının aynı dönemine kıyasla %16 oranında azalırken, ihracat değeri yaklaşık 6,3 milyon dolar olarak kaydedilmiştir.

### Ay Bazında El Halısı İhracatı

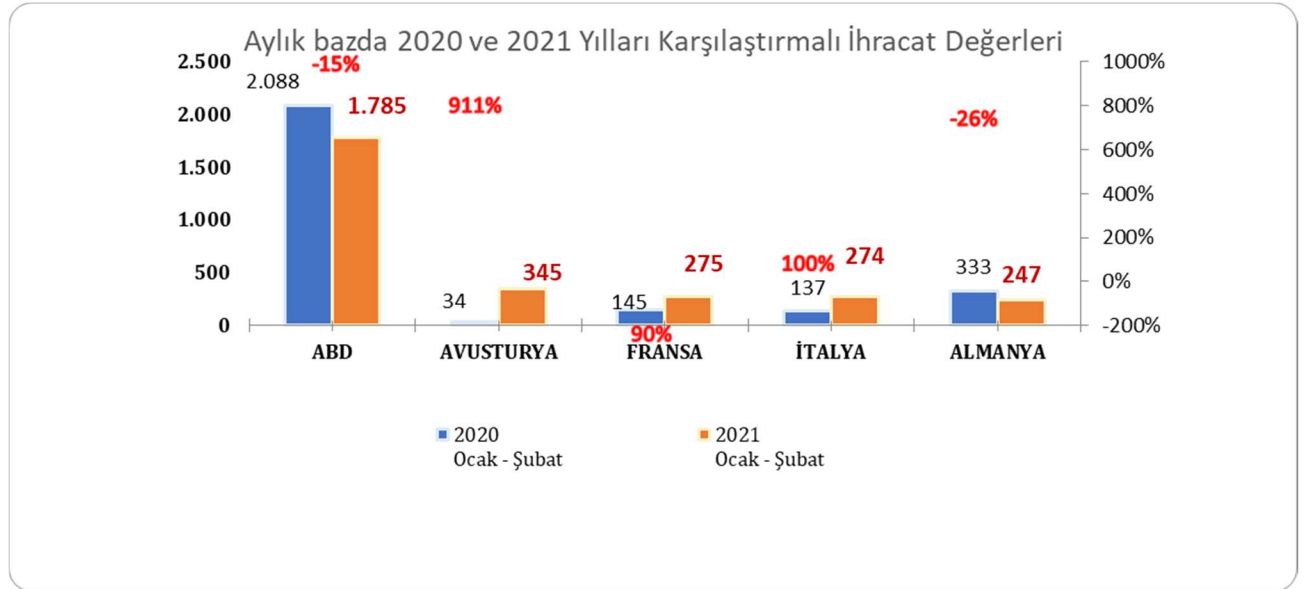
Türkiye'nin el halısı ihracatı 2021 yılı Şubat döneminde 2020 yılının aynı dönemine kıyasla %10,4 oranında azalırken, ihracat değeri yaklaşık 3,6 milyon dolar olarak kaydedilmiştir.



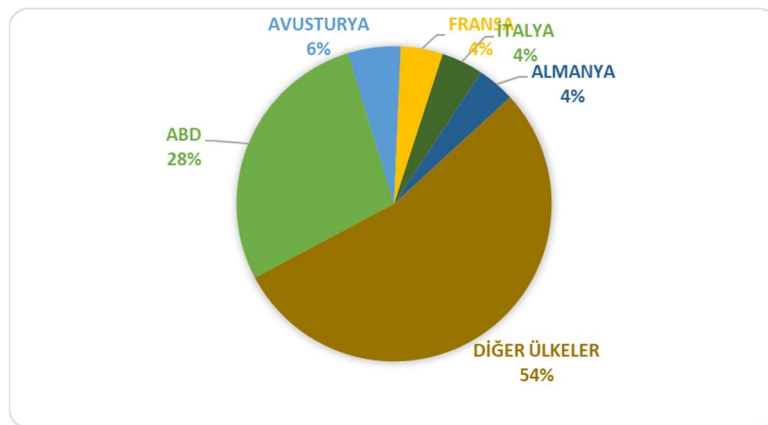
## Ülke Bazında ve Amerika Ülkelerine El Halısı İhracatı

El Halısı İhracatında İlk 10 Ülke								
Birim: 1.000 ABD \$	2020 Şubat	2021 Şubat	Değişim %	2020 Ocak - Şubat	2021 Ocak - Şubat	Değişim %	Pay %	
1 ABD	1.002	957	-4,5%	2.088	1.785	-14,5%	28,0%	
2 AVUSTURYA	26	160	526,5%	34	345	910,8%	5,4%	
3 FRANSA	113	190	68,5%	145	275	90,0%	4,3%	
4 İTALYA	19	221	1037,1%	137	274	100,1%	4,3%	
5 ALMANYA	85	128	51,4%	333	247	-25,9%	3,9%	
6 LİBYA	66	91	36,6%	78	155	97,3%	2,4%	
7 ROMANYA	28	87	209,5%	43	140	223,4%	2,2%	
8 RUSYA FEDERASYONU	106	55	-47,7%	106	103	-2,3%	1,6%	
9 HOLLANDA	76,3	65	-14,4%	103,7	91	-12,0%	1,4%	
10 IRAK	26	73	183,0%	128	82	-35,7%	1,3%	
<b>İLK 10 ÜLKE TOPLAMI</b>	<b>1.547</b>	<b>2.028</b>	<b>31,1%</b>	<b>3.196</b>	<b>3.497</b>	<b>9,4%</b>	<b>54,9%</b>	
<b>DİĞER ÜLKELER VE S.BÖLGELER</b>	<b>2.531</b>	<b>1.626</b>	<b>-35,7%</b>	<b>4.380</b>	<b>2.867</b>	<b>-34,5%</b>	<b>45,1%</b>	
<b>AMERİKA ÜLKELERİ</b>	<b>1.030</b>	<b>3.160</b>	<b>206,7%</b>	<b>3.154</b>	<b>2.920</b>	<b>-7,4%</b>	<b>45,9%</b>	
<b>EL HALISI İHRACATI</b>	<b>4.078</b>	<b>3.654</b>	<b>-10,4%</b>	<b>7.576</b>	<b>6.365</b>	<b>-16,0%</b>	<b>100,0%</b>	

Kaynak: İhracatçı Birlikleri Kayıt Rakamları / Şubat 2021



## Ülke Bazında El Halısı İhracatı Payları



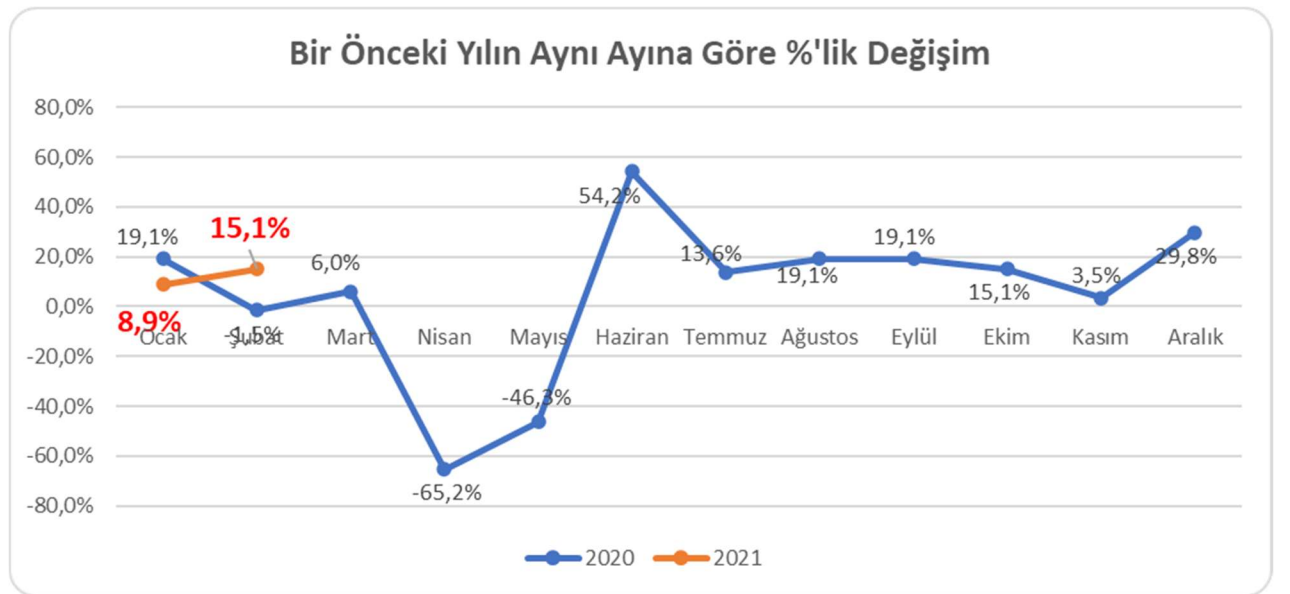
## Makine Halısı İhracatımız

### Dönem Bazında Makine Halısı İhracatı

Türkiye'nin makine halısı ihracatı 2021 yılı Ocak - Şubat döneminde 2020 yılının aynı dönemine kıyasla %11,8 oranında artarken, ihracat değeri yaklaşık 416 milyon dolar olarak kaydedilmiştir

### Ay Bazında Makine Halısı İhracatı

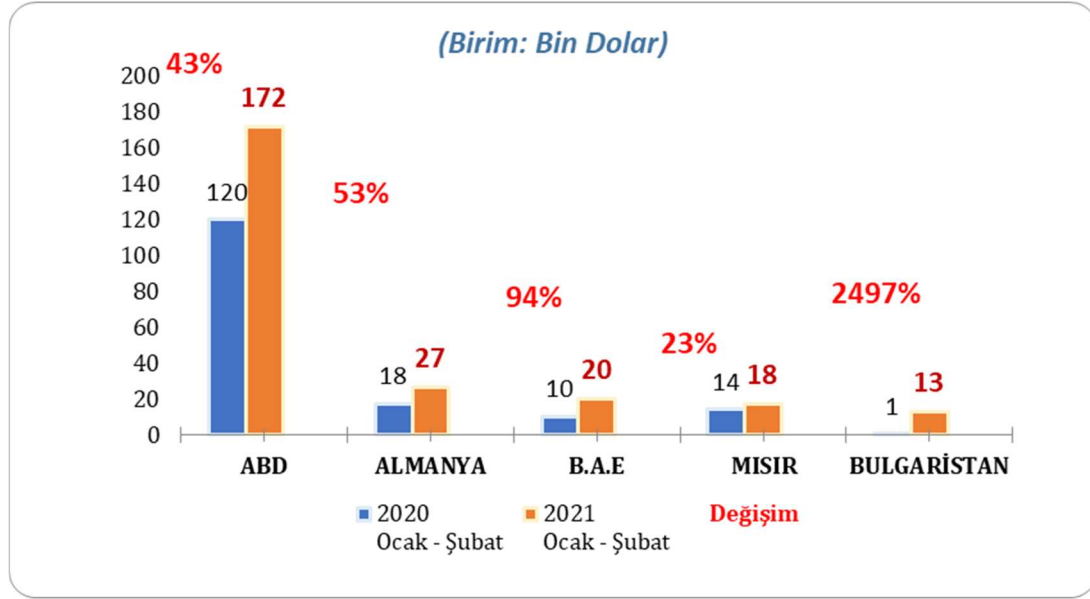
Türkiye'nin makine halısı ihracatı 2021 yılı Şubat döneminde 2020 yılının aynı dönemine kıyasla %15,4 oranında artarken, ihracat değeri yaklaşık 210,9 milyon dolar olarak kaydedilmiştir.



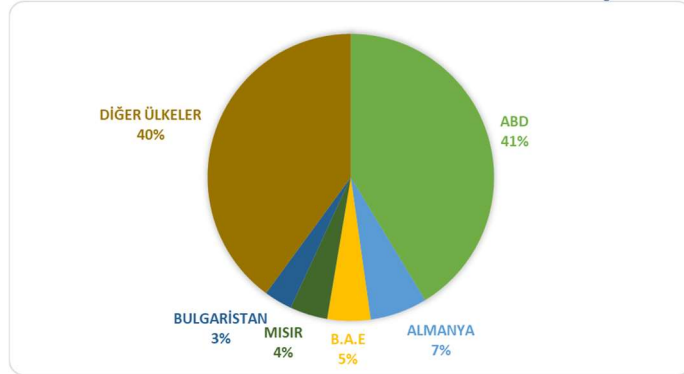
## Ülke Bazında ve Amerika Ülkelerine Makine Halısı İhracatı

Makine Halısı İhracatında İlk 10 Ülke							
Birim: 1.000 ABD \$	2020 Şubat	2021 Şubat	Değişim %	2020 Ocak - Şubat	2021 Ocak - Şubat	Değişim %	Pay %
1 ABD	51.093	82.846	62,1%	119.910	171.865	43,3%	41,3%
2 ALMANYA	7.807	13.421	71,9%	17.613	26.897	52,7%	6,5%
3 B.A.E	6.157	12.723	106,6%	10.449	20.266	94,0%	4,9%
4 MISIR	7.376	8.102	9,8%	14.380	17.656	22,8%	4,2%
5 BULGARİSTAN	284	6.754	2280,7%	510	13.241	2497,0%	3,2%
6 LİBYA	6.190	7.105	14,8%	15.607	12.348	-20,9%	3,0%
7 İNGİLTERE	3.252	5.304	63,1%	6.761	10.371	53,4%	2,5%
8 KUVEYT	3.141	5.038	60,4%	5.479	8.346	52,3%	2,0%
9 KANADA	2.973	3.318	11,6%	4.817	7.461	54,9%	1,8%
10 KAZAKİSTAN	1.872	4.343	132,0%	4.337	7.421	71,1%	1,8%
<b>İLK 10 ÜLKE TOPLAMI</b>	<b>90.144</b>	<b>148.954</b>	<b>65,2%</b>	<b>199.862</b>	<b>295.871</b>	<b>48,0%</b>	<b>71,1%</b>
<b>DİĞER ÜLKELER VE S.BÖLGELER</b>	<b>92.742</b>	<b>62.017</b>	<b>-33,1%</b>	<b>172.329</b>	<b>120.134</b>	<b>-30,3%</b>	<b>28,9%</b>
<b>AMERİKA ÜLKELERİ</b>	<b>55.809</b>	<b>216.211</b>	<b>287,4%</b>	<b>183.207</b>	<b>272.718</b>	<b>48,9%</b>	<b>65,6%</b>
<b>MAKİNE HALISI İHRACATI</b>	<b>182.886</b>	<b>210.970</b>	<b>15,4%</b>	<b>372.191</b>	<b>416.005</b>	<b>11,8%</b>	<b>100,0%</b>

Kaynak: İhracatçı Birlikleri Kayıt Rakamları / Şubat 2021



## Ülke Bazında Makine Halısı İhracatı Payları





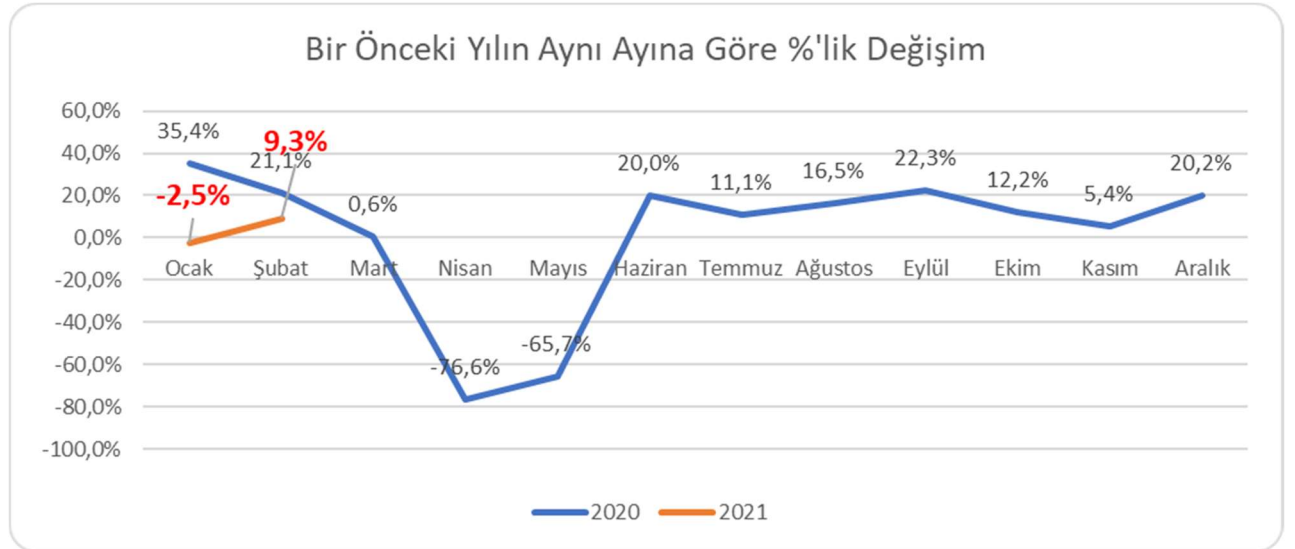
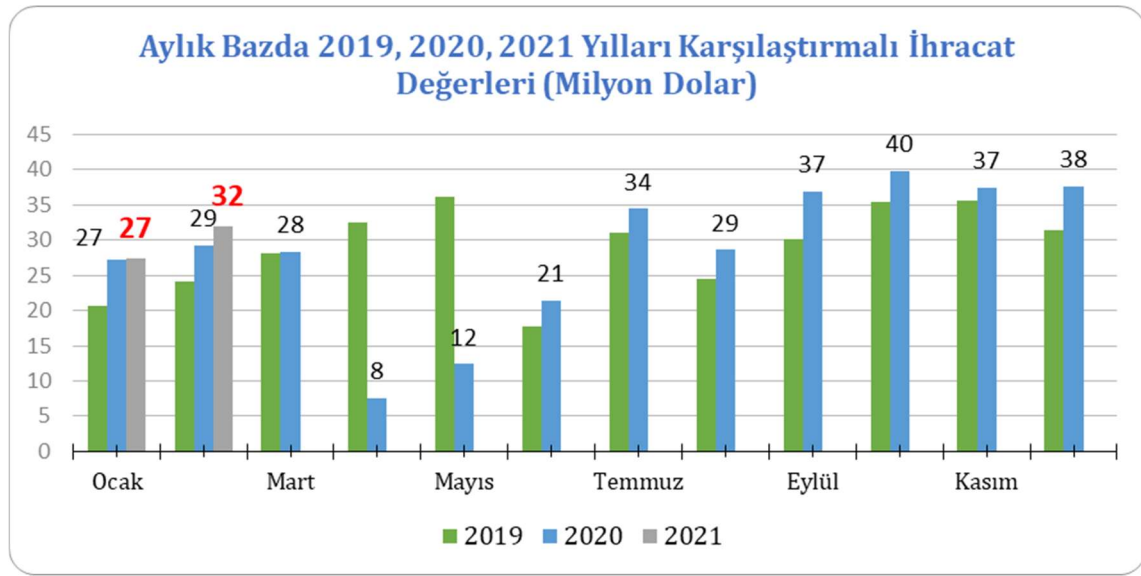
## Tufte Halı İhracatı

### Dönem Bazında Tufte Halı İhracatı

Türkiye'nin tufte halı ihracatı 2021 yılı Ocak - Şubat döneminde 2020 yılının aynı dönemine kıyasla %3,6 oranında artarken, ihracat değeri yaklaşık 59,2 milyon dolar olarak kaydedilmiştir

### Ay Bazında Tufte Halı İhracatı

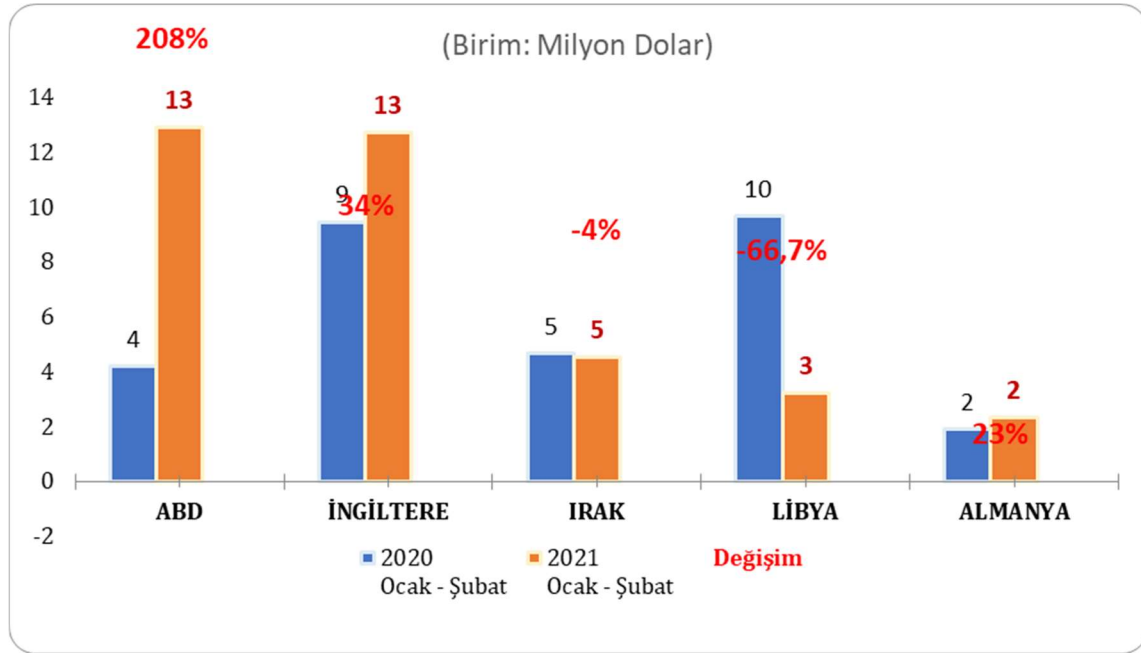
Türkiye'nin tufte halısı ihracatı 2021 yılı Şubat döneminde 2020 yılının aynı dönemine kıyasla %9,5 oranında artarken, ihracat değeri yaklaşık 31,9 milyon dolar olarak kaydedilmiştir.



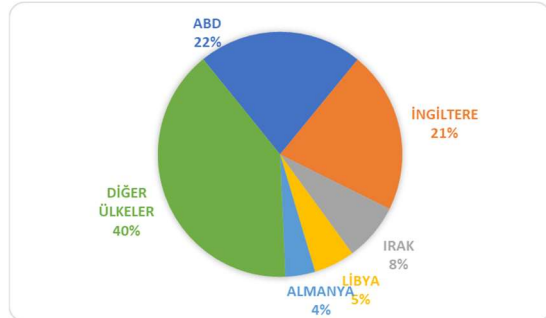
## Ülke Bazında ve Diğer Avrupa Ülkelerine Tufte Halı İhracatı

Tufte Halı İhracatında İlk 10 Ülke							
Birim: 1.000 ABD \$	2020 Şubat	2021 Şubat	Değişim	2020 Ocak - Şubat	2021 Ocak - Şubat	Değişim	Pay
1 ABD	1.630	6.828	319%	4.185	12.893	208,1%	21,8%
2 İNGİLTERE	4.431	6.296	42%	9.460	12.693	34,2%	21,4%
3 IRAK	2.621	2.524	-4%	4.676	4.509	-3,6%	7,6%
4 LİBYA	5.013	1.576	-69%	9.652	3.210	-66,7%	5,4%
5 ALMANYA	1.045	1.403	34%	1.897	2.324	22,5%	3,9%
6 KUVEYT	957	1.429	49%	2.215	2.262	2,1%	3,8%
7 İSRAİL	1.089	1.005	-8%	1.945	2.061	5,9%	3,5%
8 MORİTANYA	775	1.081	40%	1.284	1.661	29,4%	2,8%
9 KATAR	907	1.025	13%	2.165	1.556	-28,1%	2,6%
10 İTALYA	574	697	21%	1.010	1.284	27,1%	2,2%
<b>İLK 10 ÜLKE TOPLAMI</b>	<b>19.042</b>	<b>23.865</b>	<b>25%</b>	<b>38.491</b>	<b>44.453</b>	<b>15,5%</b>	<b>75,0%</b>
<b>DİĞER ÜLKELER VE S.BÖLGELER</b>	<b>10.122</b>	<b>8.056</b>	<b>-20%</b>	<b>18.708</b>	<b>14.795</b>	<b>-20,9%</b>	<b>25,0%</b>
<b>AMERİKA ÜLKELERİ</b>	<b>1.746</b>	<b>11.496</b>	<b>559%</b>	<b>6.136</b>	<b>20.531</b>	<b>234,6%</b>	<b>34,7%</b>
<b>TUFTE HALI İHRACATI</b>	<b>29.164</b>	<b>31.921</b>	<b>9,5%</b>	<b>57.199</b>	<b>59.247</b>	<b>3,6%</b>	<b>100,0%</b>

Kaynak: İhracatçı Birlikleri Kayıt Rakamları / Şubat 2021



## Ülke Bazında Makine Halısı İhracatı Payları





## TÜRKİYE HALI İHRACATI

2021 OCAK- ŞUBAT

	2020 ŞUBAT	2021 ŞUBAT	DEĞİŞİM %	2020 OCAK- ŞUBAT	TOPLAM HALI.'DA PAY %	2021 OCAK- ŞUBAT	TOPLAM HALI.'DA PAY %	DEĞİŞİM %
Birim: 1000 \$								
1 ABD	53.724	90.632	68,7	126.182	28,8	186.542	38,6	47,8
2 ALMANYA	8.937	14.952	67,3	19.843	4,5	29.468	6,1	48,5
3 İNGİLTERE	7.755	11.627	49,9	16.339	3,7	23.103	4,8	41,4
4 B.A.E.	6.356	13.183	107,4	10.922	2,5	21.079	4,4	93,0
5 MISIR	8.096	8.271	2,2	15.777	3,6	18.021	3,7	14,2
6 LİBYA	11.269	8.772	-22,2	25.338	5,8	15.712	3,3	-38,0
7 BULGARİSTAN	737	7.156	870,3	1.235	0,3	13.983	2,9	1.032,0
8 KUVEYT	4.098	6.471	57,9	7.714	1,8	10.624	2,2	37,7
9 İRAK	6.590	5.015	-23,9	12.413	2,8	9.291	1,9	-25,2
10 KANADA	2.974	3.383	13,7	4.823	1,1	7.631	1,6	58,2
<b>İLK 10 ÜLKE TOPLAMI</b>	<b>110.536</b>	<b>169.461</b>	<b>53,3</b>	<b>240.586</b>	<b>54,9</b>	<b>335.454</b>	<b>69,5</b>	<b>39,4</b>
11 KAZAKİSTAN	1.964	4.427	125,4	4.468	1,0	7.591	1,6	69,9
12 İSRAİL	3.132	3.661	16,9	6.802	1,6	7.218	1,5	6,1
13 UMMAN	1.564	3.332	113,0	2.231	0,5	6.468	1,3	189,9
14 POLONYA	2.371	3.475	46,6	4.791	1,1	6.247	1,3	30,4
15 RUSYA FEDERASYONU	853	2.641	209,7	2.183	0,5	5.140	1,1	135,5
16 ROMANYA	2.146	2.598	21,0	4.307	1,0	5.025	1,0	16,7
17 FRANSA	1.708	2.883	68,8	3.291	0,8	4.975	1,0	51,2
18 BELÇİKA	3.508	2.356	-32,8	6.915	1,6	4.874	1,0	-29,5
19 AVUSTRALYA	1.781	1.899	6,7	3.164	0,7	4.863	1,0	53,7
20 KATAR	1.873	3.114	66,2	4.459	1,0	4.785	1,0	7,3
<b>İLK 20 ÜLKE TOPLAMI</b>	<b>131.438</b>	<b>199.848</b>	<b>52,0</b>	<b>283.197</b>	<b>64,6</b>	<b>392.639</b>	<b>81,3</b>	<b>38,6</b>
21 MORİTANYA	1.447	2.505	73,1	2.833	0,6	4.209	0,9	48,6
22 İSVEÇ	894	1.938	116,8	2.409	0,5	4.117	0,9	70,9
23 AVUSTURYA	1.425	1.901	33,4	3.295	0,8	4.000	0,8	21,4
24 İTALYA	1.382	1.930	39,7	3.015	0,7	3.834	0,8	27,2
25 MALEZYA	2.898	1.928	-33,5	5.799	1,3	3.343	0,7	-42,4
26 BEYAZ RUSYA	1.210	2.094	73,0	2.441	0,6	3.323	0,7	36,2
27 G.AFRİKA CUMH.	1.080	1.416	31,1	1.923	0,4	3.119	0,6	62,2
28 İSPANYA	888	1.167	31,4	2.270	0,5	3.074	0,6	35,4
29 TUNUS	986	938	-4,9	1.498	0,3	2.514	0,5	67,8
30 AFGANİSTAN	580	884	52,4	1.306	0,3	2.291	0,5	75,5
31 ÇİN HALK CUMHURİYETİ	431	1.283	197,9	2.150	0,5	2.163	0,4	0,6
32 BREZİLYA	706	1.048	48,6	1.021	0,2	2.134	0,4	109,0
33 ŞİLİ	371	1.548	317,8	774	0,2	2.013	0,4	160,0
34 MACARİSTAN	1.021	938	-8,1	1.477	0,3	1.826	0,4	23,6
35 KUZEY MAKEDONYA	349	941	170,0	576	0,1	1.726	0,4	199,6
36 NİJERYA	651	1.031	58,4	935	0,2	1.699	0,4	81,6
37 BANGLADEŞ	796	632	-20,6	1.315	0,3	1.658	0,3	26,1
38 İRLANDA	274	944	244,8	435	0,1	1.577	0,3	263,0
39 YEMEN	518	800	54,6	1.133	0,3	1.560	0,3	37,7
40 KENYA	165	551	233,7	332	0,1	1.544	0,3	364,9
41 HOLLANDA	815	778	-4,6	1.722	0,4	1.460	0,3	-15,2
42 BOSNA-HERSEK	612	940	53,5	1.227	0,3	1.431	0,3	16,7
43 SOMALI	488	887	81,7	1.032	0,2	1.415	0,3	37,1
44 CEZAYİR	1.844	919	-50,2	2.678	0,6	1.408	0,3	-47,4
45 DUBAİ	450	804	78,5	769	0,2	1.367	0,3	77,8
46 İRAN (İSLAM CUM.)	1.818	628	-65,4	4.053	0,9	1.322	0,3	-67,4
47 HİNDİSTAN	984	698	-29,1	2.773	0,6	1.293	0,3	-53,4
48 FAS	892	785	-12,0	2.224	0,5	1.249	0,3	-43,8
49 BAHREYN	144	548	279,1	304	0,1	1.209	0,3	298,1
50 CAD	294	647	120,1	639	0,1	1.185	0,2	85,6
<b>İLK 50 ÜLKE TOPLAMI</b>	<b>157.851</b>	<b>233.898</b>	<b>48,2</b>	<b>337.554</b>	<b>77,0</b>	<b>457.702</b>	<b>94,8</b>	<b>35,6</b>
<b>DIĞER ÜLKELER VE S.BÖLGELER</b>	<b>59.000</b>	<b>13.219</b>	<b>-77,6</b>	<b>100.737</b>	<b>23,0</b>	<b>24.991</b>	<b>5,2</b>	<b>-75,2</b>
<b>AMERİKA ÜLKELERİ TOPLAMI</b>	<b>58.585</b>	<b>230.868</b>	<b>294,1</b>	<b>192.497</b>	<b>43,9</b>	<b>296.169</b>	<b>61,4</b>	<b>53,9</b>
<b>TOPLAM HALI İHRACATI</b>	<b>216.851</b>	<b>247.117</b>	<b>14,0</b>	<b>438.290</b>	<b>100,0</b>	<b>482.693</b>	<b>100,0</b>	<b>10,1</b>



## TÜRKİYE EL HALISI İHRACATI

2021 OCAK- ŞUBAT

	2020 ŞUBAT	2021 ŞUBAT	DEĞİŞİM %	2020 OCAK- ŞUBAT	TOPLAM HALI.'DA PAY %	2021 OCAK- ŞUBAT	TOPLAM HALI.'DA PAY %	DEĞİŞİM %
Birim: 1000 \$								
1 ABD	1.002	957	-4,5	2.088	27,6	1.785	28,0	-14,5
2 AVUSTURYA	26	160	526,5	34	0,5	345	5,4	910,8
3 FRANSA	113	190	68,5	145	1,9	275	4,3	90,0
4 İTALYA	19	221	1.037,1	137	1,8	274	4,3	100,1
5 ALMANYA	85	128	51,4	333	4,4	247	3,9	-25,9
6 LİBYA	66	91	36,6	78	1,0	155	2,4	97,3
7 ROMANYA	28	87	209,5	43	0,6	140	2,2	223,4
8 RUSYA FEDERASYONU	106	55	-47,7	106	1,4	103	1,6	-2,3
9 HOLLANDA	76	65	-14,4	104	1,4	91	1,4	-12,0
10 İRAK	26	73	183,0	128	1,7	82	1,3	-35,7
<b>İLK 10 ÜLKE TOPLAMI</b>	<b>1.547</b>	<b>2.028</b>	<b>31,1</b>	<b>3.196</b>	<b>42,2</b>	<b>3.497</b>	<b>54,9</b>	<b>9,4</b>
11 POLONYA	11	1	-88,3	15	0,2	81	1,3	434,5
12 İSRAİL	91	61	-32,9	199	2,6	71	1,1	-64,2
13 ÇEKYA	189	37	-80,4	312	4,1	64	1,0	-79,6
14 KANADA	0	56	171.953,6	0	0,0	58	0,9	178.546,9
15 İSVEÇ	38	33	-13,8	60	0,8	54	0,8	-10,3
16 KAZAKİSTAN	43	25	-42,6	46	0,6	54	0,8	15,8
17 YUNANİSTAN	15	31	108,0	46	0,6	50	0,8	8,8
18 JAPONYA	1.579	48	-97,0	2.873	37,9	48	0,8	-98,3
19 KATAR	9	30	236,7	26	0,3	42	0,7	63,3
20 AVUSTRALYA	41	29	-29,1	51	0,7	42	0,7	-17,5
<b>İLK 20 ÜLKE TOPLAMI</b>	<b>3.563</b>	<b>2.379</b>	<b>-33,2</b>	<b>6.825</b>	<b>90,1</b>	<b>4.062</b>	<b>63,8</b>	<b>-40,5</b>
21 ŞİLİ	1	24	2.280,2	8	0,1	40	0,6	403,4
22 İNGİLTERE	72	27	-62,5	117	1,6	39	0,6	-67,0
23 BULGARİSTAN	6	14	130,6	14	0,2	38	0,6	177,5
24 BEYAZ RUSYA	71	26	-63,5	102	1,3	34	0,5	-66,2
25 PORTEKİZ	15	34	126,2	15	0,2	34	0,5	126,2
26 MACARİSTAN	6	20	249,2	6	0,1	32	0,5	467,4
27 TAYLAND	-	27	-	-	0,0	27	0,4	-
28 İSVEÇ	10	6	-39,5	26	0,3	26	0,4	0,6
29 PAKİSTAN	-	24	-	-	0,0	24	0,4	-
30 MİSİR	7	24	215,7	22	0,3	24	0,4	7,6
31 NORVEÇ	-	23	-	15	0,2	23	0,4	49,9
32 MOLDAVYA	11	11	3,6	12	0,2	20	0,3	67,4
33 İRAN (İSLAM CUM.)	1	20	2.304,6	68	0,9	20	0,3	-71,4
34 NİJER	5	-	-100,0	5	0,1	19	0,3	306,3
35 SİRBİSTAN	11	4	-66,1	13	0,2	19	0,3	50,3
36 SUUDİ ARABİSTAN	63	18	-71,8	142	1,9	18	0,3	-87,6
37 ARNAVUTLUK	0	12	2.495,6	1	0,0	17	0,3	2.005,3
38 LİTVANYA	2	9	401,7	2	0,0	16	0,3	664,3
39 KUVEYT	-	4	-	19	0,3	16	0,3	-17,6
40 CEZAYİR	-	15	-	45	0,6	15	0,2	-65,3
41 GÜRCİSTAN	-	15	-	14	0,2	15	0,2	3,5
42 BOSNA-HERSEK	22	2	-91,7	87	1,2	14	0,2	-83,8
43 AZERBAJCAN-NAHÇIVAN	17	14	-16,9	17	0,2	14	0,2	-17,5
44 LÜBNAN	3	4	29,9	6	0,1	14	0,2	115,5
45 ÇİN HALK CUMHURİYETİ	-	13	-	-	0,0	13	0,2	-
46 ÖZBEKİSTAN	0	12	7.591,4	33	0,4	13	0,2	-61,0
47 MALİ	-	1	-	-	0,0	10	0,2	-
48 DANİMARKA	27	7	-72,2	27	0,4	10	0,2	-63,5
49 GİNE	1,6	9	496,3	2	0,0	9	0,1	496,3
50 B.A.E	53	1	-98,3	93	1,2	8	0,1	-90,9
<b>İLK 50 ÜLKE TOPLAMI</b>	<b>3.967</b>	<b>2.799</b>	<b>-29,4</b>	<b>7.735</b>	<b>102,1</b>	<b>4.684</b>	<b>73,6</b>	<b>-39,4</b>
<b>DIĞER ÜLKELER VE S.BÖLGELER</b>	<b>110</b>	<b>855</b>	<b>674,2</b>	<b>-159</b>	<b>-2,1</b>	<b>1.681</b>	<b>26,4</b>	<b>-1.154,7</b>
<b>AMERİKA ÜLKELERİ TOPLAMI</b>	<b>1.030</b>	<b>3.160</b>	<b>206,7</b>	<b>3.154</b>	<b>41,6</b>	<b>2.920</b>	<b>45,9</b>	<b>-7,4</b>
<b>TOPLAM EL HALISI HALI İHRACATI</b>	<b>4.078</b>	<b>3.654</b>	<b>-10,4</b>	<b>7.576</b>	<b>100,0</b>	<b>6.365</b>	<b>100,0</b>	<b>-16,0</b>

**TÜRKİYE MAKİNE HALISI İHRACATI****2021 OCAK- ŞUBAT**

		2020 ŞUBAT	2021 ŞUBAT	DEĞİŞİM %	2020 OCAK- ŞUBAT	TOPLAM HALI.'DA PAY %	2021 OCAK- ŞUBAT	TOPLAM HALI.'DA PAY %	DEĞİŞİM %
	Birim: 1000 \$								
1	ABD	51.093	82.846	62,1	119.910	32,2	171.865	41,3	43,3
2	ALMANYA	7.807	13.421	71,9	17.613	4,7	26.897	6,5	52,7
3	B.A.E.	6.157	12.723	106,6	10.449	2,8	20.266	4,9	94,0
4	MISIR	7.376	8.102	9,8	14.380	3,9	17.656	4,2	22,8
5	BULGARİSTAN	284	6.754	2.280,7	510	0,1	13.241	3,2	2.497,0
6	LIBYA	6.190	7.105	14,8	15.607	4,2	12.348	3,0	-20,9
7	İNGİLTERE	3.252	5.304	63,1	6.761	1,8	10.371	2,5	53,4
8	KUVEYT	3.141	5.038	60,4	5.479	1,5	8.346	2,0	52,3
9	KANADA	2.973	3.318	11,6	4.817	1,3	7.461	1,8	54,9
10	KAZAKİSTAN	1.872	4.343	132,0	4.337	1,2	7.421	1,8	71,1
	<b>İLK 10 ÜLKE TOPLAMI</b>	<b>90.144</b>	<b>148.954</b>	<b>65,2</b>	<b>199.862</b>	<b>53,7</b>	<b>295.871</b>	<b>71,1</b>	<b>48,0</b>
11	UMMAN	1.483	3.031	104,3	2.101	0,6	6.057	1,5	188,3
12	POLONYA	2.098	2.873	36,9	4.322	1,2	5.350	1,3	23,8
13	İSRİL	1.952	2.595	33,0	4.658	1,3	5.086	1,2	9,2
14	İRAK	3.943	2.418	-38,7	7.609	2,0	4.700	1,1	-38,2
15	AVUSTRALYA	1.705	1.746	2,4	3.076	0,8	4.500	1,1	46,3
16	ROMANYA	1.811	2.132	17,7	3.669	1,0	4.277	1,0	16,6
17	RUSYA FEDERASYONU	534	1.941	263,3	1.450	0,4	4.030	1,0	178,0
18	İSVEÇ	854	1.862	118,1	2.333	0,6	4.005	1,0	71,7
19	FRANSA	1.257	2.320	84,6	2.487	0,7	3.935	0,9	58,2
20	BELÇİKA	1.816	1.869	2,9	3.966	1,1	3.825	0,9	-3,6
	<b>İLK 20 ÜLKE TOPLAMI</b>	<b>107.597</b>	<b>171.740</b>	<b>59,6</b>	<b>235.531</b>	<b>63,3</b>	<b>341.635</b>	<b>82,1</b>	<b>45,0</b>
21	AVUSTURYA	1.262	1.569	24,3	3.076	0,8	3.381	0,8	9,9
22	MALEZYA	2.897	1.883	-35,0	5.797	1,6	3.289	0,8	-43,3
23	KATAR	957	2.058	115,1	2.267	0,6	3.187	0,8	40,5
24	BEYAZ RUSYA	1.041	1.911	83,6	2.013	0,5	3.094	0,7	53,7
25	GÜNEY AFRIKA CUMHURİ	1.011	1.393	37,8	1.813	0,5	3.027	0,7	66,9
26	İSPANYA	699	1.079	54,5	1.983	0,5	2.943	0,7	48,4
27	MORİTANYA	671	1.423	112,1	1.548	0,4	2.547	0,6	64,6
28	TUNUS	900	868	-3,5	1.350	0,4	2.337	0,6	73,1
29	İTALYA	789	1.012	28,4	1.868	0,5	2.276	0,5	21,8
30	AFGANİSTAN	580	872	50,2	1.305	0,4	2.268	0,5	73,7
31	ÇİN HALK CUMHURİYETİ	369	1.142	209,3	1.959	0,5	1.962	0,5	0,2
32	BREZİLYA	628	921	46,8	940	0,3	1.882	0,5	100,2
33	ŞİLİ	369	1.425	285,9	717	0,2	1.867	0,4	160,3
34	MACARİSTAN	884	890	0,7	1.236	0,3	1.691	0,4	36,8
35	KUZAY MAKEDONYA	342	921	169,0	553	0,1	1.689	0,4	205,7
36	BANGLADEŞ	796	632	-20,6	1.315	0,4	1.658	0,4	26,1
37	NİJERYA	592	1.006	70,0	859	0,2	1.600	0,4	86,2
38	İRLANDA	274	893	226,2	396	0,1	1.433	0,3	261,6
39	YEMEN	496	777	56,7	936	0,3	1.431	0,3	52,8
40	KENYA	163	491	201,3	323	0,1	1.403	0,3	334,4
41	DUBAİ	449	804	78,9	767	0,2	1.367	0,3	78,2
42	SOMALI	488	858	75,6	985	0,3	1.246	0,3	26,4
43	CAD	294	629	113,9	590	0,2	1.167	0,3	97,7
44	BAHREYN	139	543	292,2	292	0,1	1.162	0,3	298,5
45	BOSNA-HERSEK	532	778	46,1	1.011	0,3	1.159	0,3	14,6
46	HİNDİSTAN	932	663	-28,9	2.536	0,7	1.156	0,3	-54,4
47	HOLLANDA	579	606	4,7	1.340	0,4	1.143	0,3	-14,8
48	İRAN (İSLAM CUM.)	1.800	567	-68,5	3.942	1,1	1.122	0,3	-71,5
49	CEZAYİR	1.155	628	-45,6	1.492	0,4	1.077	0,3	-27,8
50	UKRAYNA	1.160	553	-52,3	1.768	0,5	1.075	0,3	-39,2
	<b>İLK 50 ÜLKE TOPLAMI</b>	<b>130.845</b>	<b>201.536</b>	<b>54,0</b>	<b>13.894</b>	<b>3,7</b>	<b>2.890</b>	<b>0,7</b>	<b>-79,2</b>
	<b>DİĞER ÜLKELER VE S.BÖLGELER</b>	<b>52.041</b>	<b>9.434</b>	<b>-81,9</b>	<b>2.612</b>	<b>0,7</b>	<b>2.717</b>	<b>0,7</b>	<b>4,0</b>
	<b>AMERİKA ÜLKELERİ TOPLAMI</b>	<b>55.809</b>	<b>216.211</b>	<b>287,4</b>	<b>272.718</b>	<b>73,3</b>	<b>95.059</b>	<b>22,9</b>	<b>-65,1</b>
	<b>TOPLAM MAKİNE HALISI İHRACATI</b>	<b>182.886</b>	<b>210.970</b>	<b>15,4</b>	<b>372.191</b>	<b>100,0</b>	<b>416.005</b>	<b>100,0</b>	<b>11,8</b>

	2020 ŞUBAT	2021 ŞUBAT	DEĞİŞİM %	2020 OCAK- ŞUBAT	TOPLAM HALI.'DA PAY %	2021 OCAK- ŞUBAT	TOPLAM HALI.'DA PAY %	DEĞİŞİM %
Birim: 1000 \$								
1 ABD	1.630	6.828	319,0	4.185	7,3	12.893	21,8	208,1
2 İNGİLTERE	4.431	6.296	42,1	9.460	16,5	12.693	21,4	34,2
3 İRAK	2.621	2.524	-3,7	4.676	8,2	4.509	7,6	-3,6
4 LİBYA	5.013	1.576	-68,6	9.652	16,9	3.210	5,4	-66,7
5 ALMANYA	1.045	1.403	34,3	1.897	3,3	2.324	3,9	22,5
6 KUVEYT	957	1.429	49,3	2.215	3,9	2.262	3,8	2,1
7 İSRAİL	1.089	1.005	-7,8	1.945	3,4	2.061	3,5	5,9
8 MORİTANYA	775	1.081	39,6	1.284	2,2	1.661	2,8	29,4
9 KATAR	907	1.025	13,0	2.165	3,8	1.556	2,6	-28,1
10 İTALYA	574	697	21,4	1.010	1,8	1.284	2,2	27,1
<b>İLK 10 ÜLKE TOPLAMI</b>	<b>19.042</b>	<b>23.865</b>	<b>25,3</b>	<b>38.491</b>	<b>67,3</b>	<b>44.453</b>	<b>75,0</b>	<b>15,5</b>
11 BELÇİKA	1.687	486	-71,2	2.929	5,1	1.045	1,8	-64,3
12 RUSYA FEDERASYONU	213	645	202,8	627	1,1	1.007	1,7	60,6
13 POLONYA	262	601	129,6	454	0,8	815	1,4	79,4
14 B.A.E.	146	459	214,4	381	0,7	804	1,4	111,3
15 FRANSA	339	373	10,0	659	1,2	765	1,3	16,0
16 BULGARİSTAN	448	387	-13,5	712	1,2	704	1,2	-1,1
17 ROMANYA	307	379	23,4	595	1,0	608	1,0	2,2
18 UMMAN	81	301	271,0	130	0,2	411	0,7	216,9
19 FAS	104	319	205,8	252	0,4	411	0,7	62,9
20 MISIR	712	145	-79,6	1.375	2,4	342	0,6	-75,2
<b>İLK 20 ÜLKE TOPLAMI</b>	<b>23.341</b>	<b>27.961</b>	<b>19,8</b>	<b>46.605</b>	<b>81,5</b>	<b>51.363</b>	<b>86,7</b>	<b>10,2</b>
21 AVUSTRALYA	36	125	251,5	38	0,1	321	0,5	752,6
22 CEZAYİR	688	275	-60,0	1.142	2,0	316	0,5	-72,4
23 SENEGAL	13	163	1.110,6	82	0,1	300	0,5	267,8
24 AVUSTURYA	137	172	25,5	185	0,3	274	0,5	48,0
25 BOSNA-HERSEK	58	160	176,0	128	0,2	259	0,4	102,1
26 BREZİLYA	60	127	109,8	64	0,1	253	0,4	294,2
27 HOLLANDA	160	107	-33,4	278	0,5	227	0,4	-18,5
28 TANZANYA(BİRLEŞ.CUM)	86	155	81,3	86	0,1	215	0,4	151,2
29 ÜRDÜN	92	195	110,8	94	0,2	206	0,3	120,2
30 KOSOVA	107	82	-23,6	175	0,3	196	0,3	11,9
31 BEYAZ RUSYA	98	157	59,9	326	0,6	195	0,3	-40,3
32 ÇİN HALK CUMHURİYETİ	61	128	108,3	191	0,3	188	0,3	-1,6
33 İRAN (İSLAM CUM.)	17	41	138,7	43	0,1	180	0,3	320,4
34 TUNUS	83	69	-16,5	145	0,3	177	0,3	21,4
35 SOMALI	-	30	-	46	0,1	168	0,3	260,9
36 GÜRCİSTAN	56	143	155,1	124	0,2	162	0,3	30,4
37 MOLDAVYA	49	62	26,3	101	0,2	160	0,3	58,4
38 İSVİÇRE	52	15	-71,9	103	0,2	160	0,3	55,6
39 TÜRKMENİSTAN	35	26	-26,0	50	0,1	152	0,3	202,9
40 İRLANDA	-	51	-	38	0,1	144	0,2	277,1
41 SÜRİYE	28	30	9,2	34	0,1	143	0,2	326,2
42 KENYA	2	60	2.686,6	2	0,0	141	0,2	6.455,2
43 HİNDİSTAN	36	33	-7,8	222	0,4	136	0,2	-38,5
44 YEMEN	22	23	6,1	196	0,3	129	0,2	-34,5
45 DANİMARKA	4	126	3.453,9	111	0,2	129	0,2	15,9
46 İSPANYA	114	82	-28,3	202	0,4	126	0,2	-37,8
47 AZERBAJCAN-NAHÇIVAN	130	61	-52,6	185	0,3	118	0,2	-36,5
48 JAPONYA	61	54	-11,5	127	0,2	117	0,2	-8,0
49 KAZAKİSTAN	49	59	19,4	85	0,1	116	0,2	37,0
50 ARNAVUTLUK	14	17	18,3	21	0,0	116	0,2	447,8
<b>İLK 50 ÜLKE TOPLAMI</b>	<b>25.690</b>	<b>30.789</b>	<b>19,8</b>	<b>51.229</b>	<b>89,6</b>	<b>56.884</b>	<b>96,0</b>	<b>11,0</b>
<b>DİĞER ÜLKELER VE S.BÖLGELER</b>	<b>3.473</b>	<b>1.132</b>	<b>-67,4</b>	<b>5.970</b>	<b>10,4</b>	<b>2.363</b>	<b>4,0</b>	<b>-60,4</b>
<b>AMERİKA ÜLKELERİ</b>	<b>1.746</b>	<b>11.496</b>	<b>558,5</b>	<b>6.136</b>	<b>10,7</b>	<b>20.531</b>	<b>34,7</b>	<b>234,6</b>
<b>TOPLAM TUFTTE HALISI İHRACATI</b>	<b>29.164</b>	<b>31.921</b>	<b>9,5</b>	<b>57.199</b>	<b>100,0</b>	<b>59.247</b>	<b>100,0</b>	<b>3,6</b>

**İTKİB Genel Sekreterliđi**  
**İHİB Sektör Şubesi**