

2015

HALI SEKTÖRÜ
Aralık Ayı İhracat Bilgi Notu



TDH AR&GE ve Mevzuat Şb.
İTKİB Genel Sekreterliği

HALI SEKTÖRÜ 2015 ARALIK AYI İHRACAT PERFORMANSI

Ülkemizin halı ihracatı 2014 yılında % 7,3 oranında bir artışla kapanmış ve 2,4 milyar dolar olarak gerçekleşmişti. 2015 yılında ise halı ihracatımız bir önceki yıla kıyasla % 14,4 oranında azalarak 2 milyar dolar olarak gerçekleşmiştir.

| Türkiye'nin Genel İhracatında Halı İhracatının Payı | | | |
|------------------------------------------------------------|----------------------|----------------------|------------------|
| <i>Birim: 1000 \$</i> | | | |
| | 2014 | 2015 | <i>Değişim %</i> |
| | Ocak - Aralık | Ocak - Aralık | |
| Türkiye Genel İhracatı | 157.452.759 | 143.729.741 | -8,7 |
| Halı İhracatı | 2.354.541 | 2.016.488 | -14,4 |
| Halı İhracatının Payı % | 1,50 | 1,40 | |

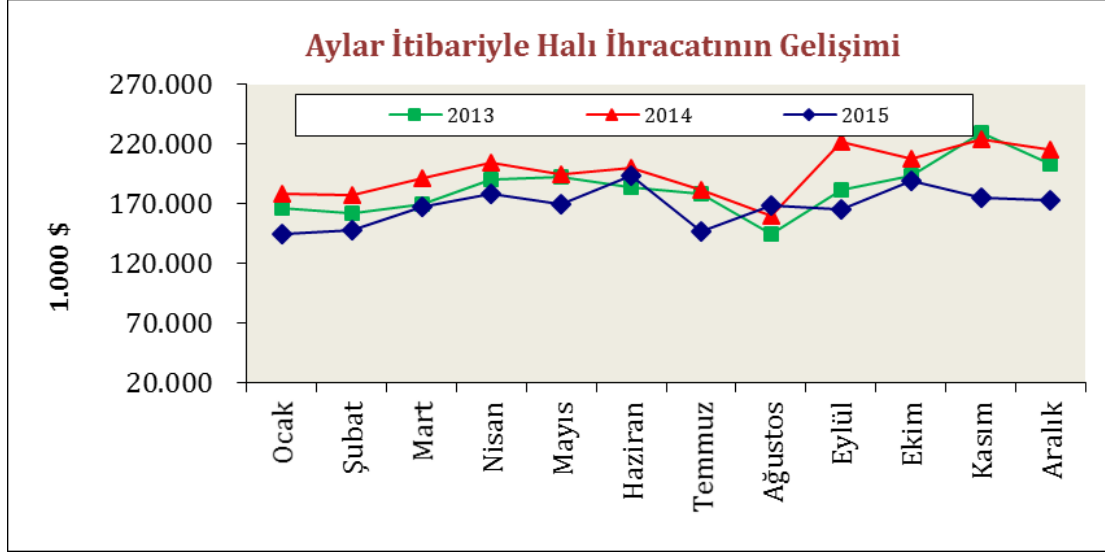
Kaynak: İhracatçı Birlikleri Kayıtları / Ocak 2016

2015 yılında Türkiye'nin toplam ihracatı 2014 yılına kıyasla % 8,7 oranında azalmışken, halı ihracatımızdaki düşüş oranı daha yüksek olduğu için ülkemizin toplam ihracatı içerisinde halı ihracatımızın payı % 0,1 gerileyerek % 1,40 olarak hesaplanmıştır.

Aralık ayı tek başına ele alındığında ise; ülkemizin halı ihracatı aylık bazda bir önceki yılın aynı ayına kıyasla % 19,5 oranında azalarak 173,3 milyon dolar olarak gerçekleşmiştir.

| Aylar İtibariyle Halı İhracat Kaydı | | | | | | |
|--------------------------------------------|---------------|-------------|-------------|-------------|-------------|------------------|
| <i>Birim: 1000 \$</i> | | | | | | |
| Aylar | YILLAR | | | | | % Değişim |
| | 2011 | 2012 | 2013 | 2014 | 2015 | |
| Ocak | 101.355 | 132.653 | 165.998 | 178.414 | 144.134 | -19,2 |
| Şubat | 105.020 | 148.773 | 161.550 | 177.167 | 147.410 | -16,8 |
| Mart | 121.291 | 166.442 | 169.936 | 191.210 | 167.864 | -12,2 |
| Nisan | 132.538 | 167.710 | 190.079 | 204.012 | 178.121 | -12,7 |
| Mayıs | 134.650 | 171.988 | 192.843 | 194.959 | 169.934 | -12,8 |
| Haziran | 132.886 | 154.500 | 183.761 | 200.611 | 193.672 | -3,5 |
| Temmuz | 134.004 | 164.713 | 178.912 | 181.673 | 146.653 | -19,3 |
| Ağustos | 145.109 | 161.427 | 144.298 | 159.444 | 169.066 | 6,0 |
| Eylül | 135.949 | 168.925 | 182.024 | 221.743 | 165.511 | -25,4 |
| Ekim | 169.752 | 188.448 | 194.012 | 207.599 | 188.988 | -9,0 |
| Kasım | 152.721 | 197.339 | 230.041 | 224.143 | 175.504 | -21,7 |
| Aralık | 163.225 | 188.174 | 202.941 | 215.403 | 173.301 | -19,5 |

Kaynak: İhracatçı Birlikleri Kayıtları / Ocak 2016



Türkiye'nin el halısı ihracatı 2015 yılı Ocak - Aralık döneminde bir önceki yılın aynı dönemine kıyasla % 33,1 oranında azalırken, ihracat değeri 86,9 milyon dolar olarak kaydedilmiştir.

| El Halısı ve Makina Halısı İhracatımızın Toplam Halı İhracatındaki Payı | | | | |
|--------------------------------------------------------------------------------|------------------|------------------|--------------|---------------------------------|
| <i>Birim: 1000 \$</i> | | | | |
| | 2014 | 2015 | Değişim | Toplam Halı İhracatındaki Pay % |
| | Ocak - Aralık | Ocak - Aralık | % | |
| El Halısı İhracatı | 129.982 | 86.894 | -33,1 | 4,3 |
| Makine Halısı İhracatı | 2.019.147 | 1.721.797 | -14,7 | 85,4 |
| Tufte Halı İhracatı | 205.412 | 207.796 | 1,2 | 10,3 |
| TOPLAM HALI İHRACATI | 2.354.541 | 2.016.488 | -14,4 | 100,0 |

Kaynak: İhracatçı Birlikleri Kayıtları / Ocak 2016

Diğer yandan, aynı dönemde makine halısı ihracatı 2014 yılının Ocak-Aralık dönemine kıyasla % 14,7 oranında azalarak 1,7 milyar dolar değerinde gerçekleşmiştir.

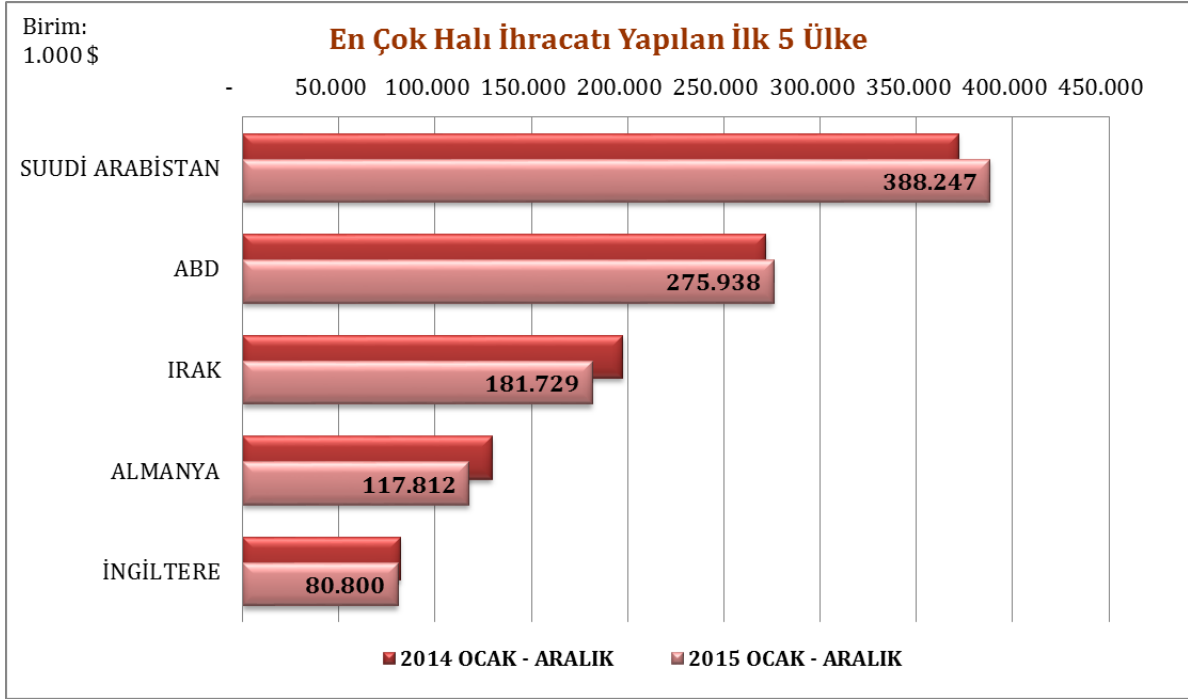
Tufte halı ihracatı değerlendirildiğinde ise, 2015 yılında 207,8 milyon dolarlık tufte halı ihracatı kaydedildiği ve 2014 yılına kıyasla % 1,2'lik bir ihracat artışı gerçekleştiği görülmüştür.

En Büyük 5 İhracat Pazarındaki Gelişmeler

Türkiye'nin halı ihracatında % 19,3'lük payıyla en büyük ihracat pazarı konumunda olan Suudi Arabistan'a 2015 yılında gerçekleştirilen ihracat, 2014 yılına kıyasla % 4,4 oranında artarak 388,2 milyon dolar olarak kaydedilmiştir.

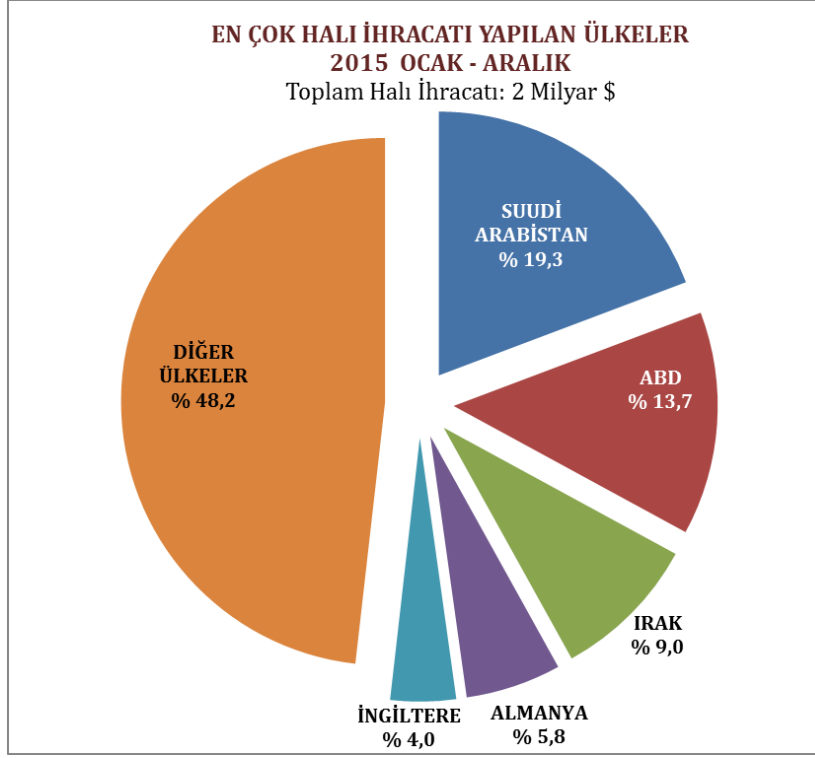
Anılan dönemde, ikinci büyük pazarımız konumundaki ABD'ye halı ihracatımız % 1,5 oranında artarak 275,9 milyon dolar olmuştur. Kaydedilen bu ihracat değeri ile ABD'nin toplam halı ihracatımız içerisindeki payı % 13,7 olmuştur.

Yine bu dönemde en büyük üçüncü ihracat pazarımız konumundaki Irak'a yönelik halı ihracatımız ise bir önceki yılın aynı dönemine kıyasla % 8 oranında azalarak 181,7 milyon dolar olarak kaydedilmiştir. Irak'ın toplam halı ihracatımız içerisindeki payı % 9 olarak hesaplanmaktadır.



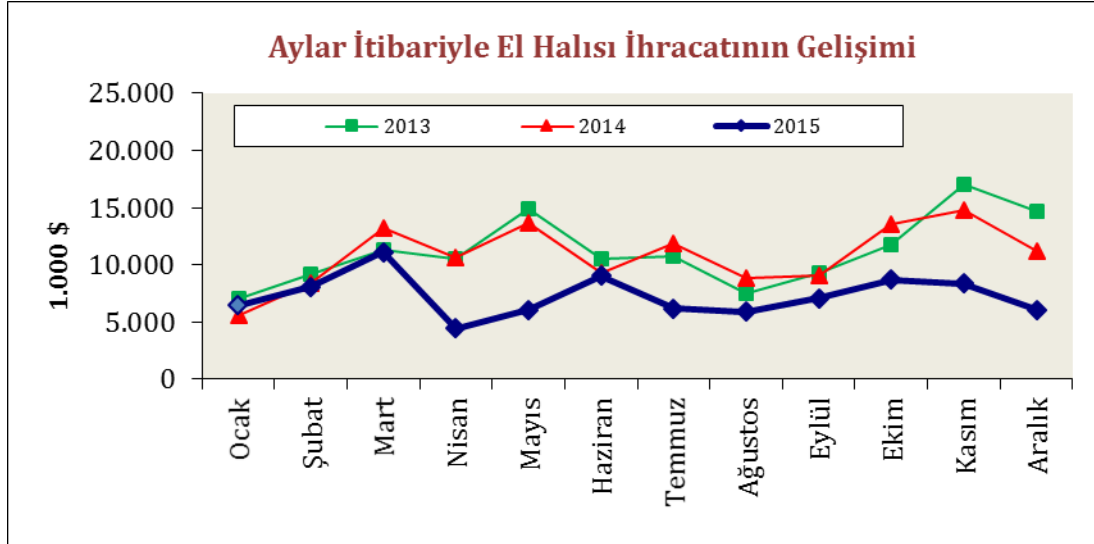
Halı ihracatımızda 2015 yılı Ocak – Aralık dönemine ait veriler incelendiğinde, Almanya'ya yönelik halı ihracatımızın bir önceki yılın aynı dönemine kıyasla % 9,1 oranında azalarak 117,8 milyon dolara gerilediği ve Almanya'nın halı ihracatımız içerisindeki payının % 5,8 olduğu anlaşılmaktadır.

Aynı dönemde İngiltere'ye yönelik ihracatımız 2014 yılına kıyasla % 1,5 azalarak 80,8 milyon dolar olarak kaydedilmiş olup İngiltere'nin toplam halı ihracatımız içerisindeki payı % 4 olarak gerçekleşmiştir.



El Halısı Pazarlarımızdaki Gelişmeler

Türkiye'nin el halısı ihracatı 2015 yılında 2014 yılına kıyasla % 33,1 oranında azalırken, ihracat değeri 86,9 milyon dolar olarak kaydedilmiştir.



2015 yılı Aralık ayında ise ülkemizin el halısı ihracatı bir önceki yılın aynı ayına kıyasla % 45,7 oranında azalmış ve 6,1 milyon dolar olarak kaydedilmiştir.

Aylar İtibariyle El Halısı İhracat Kaydı

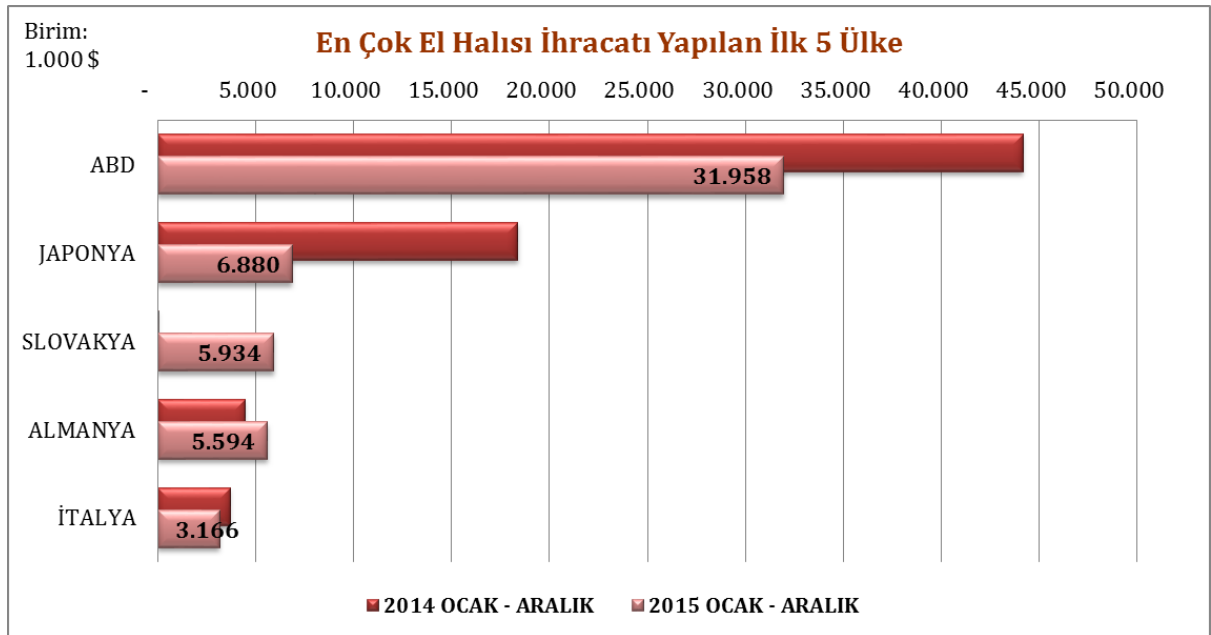
Birim: 1000 \$

| Aylar | YILLAR | | | | | % Değişim |
|---------|--------|--------|--------|--------|--------|-----------|
| | 2011 | 2012 | 2013 | 2014 | 2015 | |
| Ocak | 8.629 | 6.947 | 7.061 | 5.586 | 6.382 | 14,2 |
| Şubat | 9.812 | 9.060 | 9.155 | 8.339 | 8.081 | -3,1 |
| Mart | 17.968 | 12.284 | 11.322 | 13.164 | 11.081 | -15,8 |
| Nisan | 23.780 | 12.453 | 10.536 | 10.665 | 4.454 | -58,2 |
| Mayıs | 23.872 | 15.333 | 14.939 | 13.615 | 6.085 | -55,3 |
| Haziran | 15.271 | 11.322 | 10.542 | 9.273 | 9.004 | -2,9 |
| Temmuz | 12.336 | 11.159 | 10.794 | 11.838 | 6.156 | -48,0 |
| Ağustos | 12.006 | 10.492 | 7.469 | 8.805 | 5.877 | -33,3 |
| Eylül | 13.212 | 9.555 | 9.311 | 9.076 | 7.049 | -22,3 |
| Ekim | 15.688 | 12.023 | 11.749 | 13.571 | 8.675 | -36,1 |
| Kasım | 17.821 | 15.920 | 17.031 | 14.817 | 8.376 | -43,5 |
| Aralık | 14.396 | 15.211 | 14.650 | 11.201 | 6.085 | -45,7 |

Kaynak: İhracatçı Birlikleri Kayıtları / Ocak 2016

2015 yılı Ocak-Aralık dönemi itibariyle ABD en önemli el halısı ihracat pazarımız konumunda olup, bu ülkeye yönelik ihracat 2014 yılının Ocak - Aralık dönemine kıyasla % 27,6 oranında gerileyerek 32 milyon dolar olarak gerçekleşmiştir. ABD'nin toplam el halısı ihracatımız içerisindeki payı % 36,8 olarak hesaplanmaktadır.

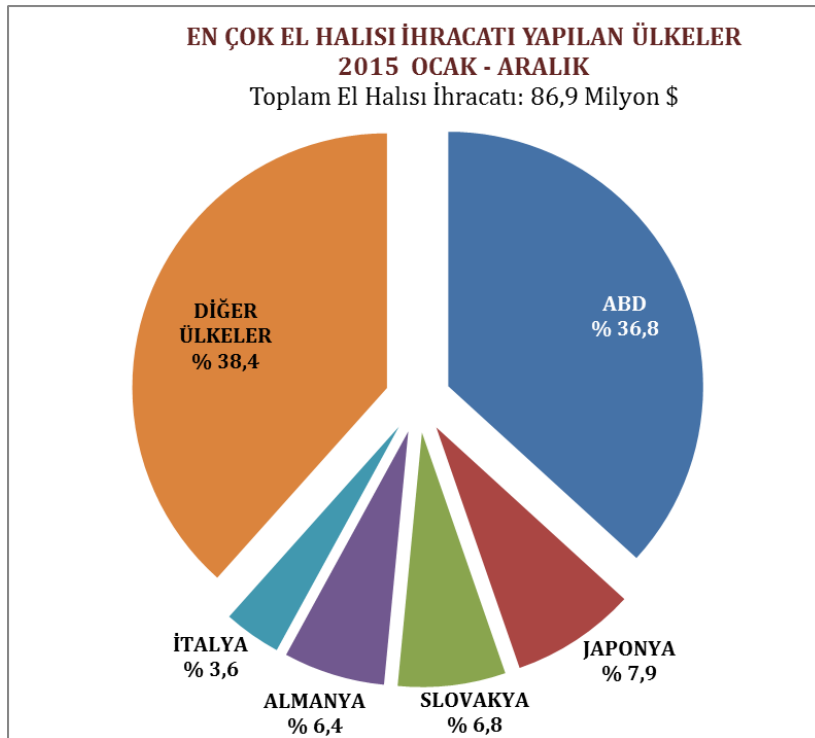
Ülkemiz için ihracat pazar büyüklüğü sıralamasında ABD'nin ardından % 7,9'luk payıyla Japonya gelmektedir. Bu ülkeye yönelik ihracatımız 2015 yılında 2014 yılına kıyasla % 62,6 oranında azalmış ve 6,9 milyon dolara gerilemiştir.



2015 yılında Slovakya üçüncü büyük ihracat pazarımız konumunda yer almıştır. Slovakya'ya yönelik el halısı ihracatımız 5,9 milyon dolar olarak gerçekleşerek toplam el halısı ihracatımızdan % 6,8'lik pay almıştır. 2014 yılında Slovakya'nın toplam el halısı ihracatı yalnızca 26 bin dolar iken 2015 yılındaki yüksek ihracat artışı dikkat çekmekte ve önemli bir pazar haline dönüştüğü görülmektedir.

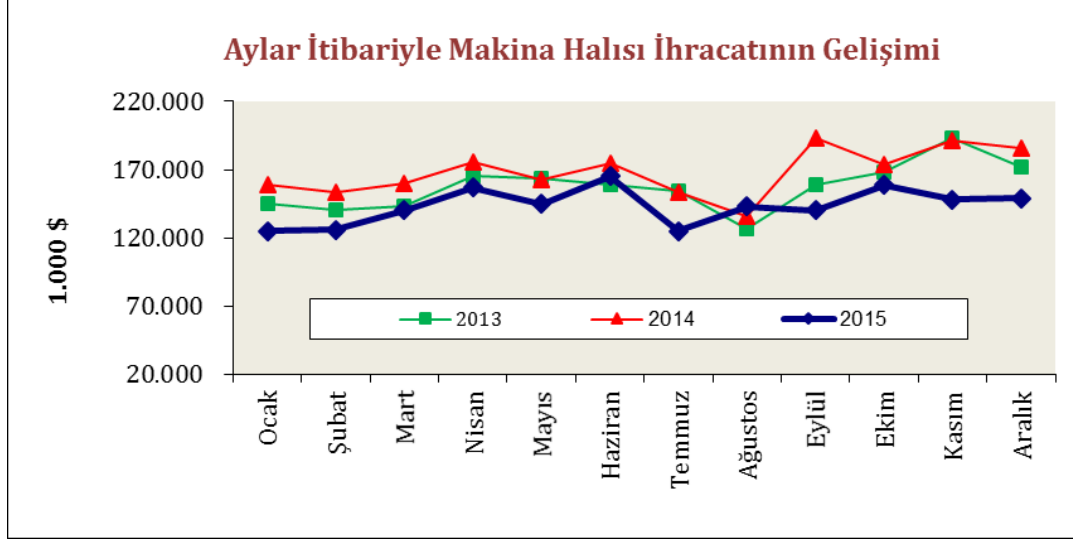
Ocak - Aralık 2015 döneminde dördüncü büyük ihracat pazarımız konumunda yer alan Almanya'ya ise % 25,9'luk artış ile 5,6 milyon dolarlık ihracat gerçekleştirilmiş olup el halısı ihracatımızdan % 6,4'lük pay almıştır.

2015 yılında el halısı ihracat pazarlarımız arasında % 3,6'lık pay ile İtalya beşinci sırada yer almaktadır. Bu dönemde 3,2 milyon dolarlık ihracat yapılan İtalya'ya geçtiğimiz yılın aynı dönemine göre % 14,2'lik bir ihracat düşüşü kaydedilmiştir.



Makine Halısı Pazarlarımızdaki Gelişmeler

2015 yılında makine halısı ihracatımız 2014 yılının Ocak-Aralık dönemine kıyasla % 14,7 oranında azalarak 1,7 milyar dolar olarak gerçekleşmiştir.



2015 yılı Aralık ayı özelinde ise makine halısı ihracatı bir önceki yılın aynı ayına kıyasla % 19,7 oranında düşmüş ve 148,8 milyon dolar olarak kaydedilmiştir.

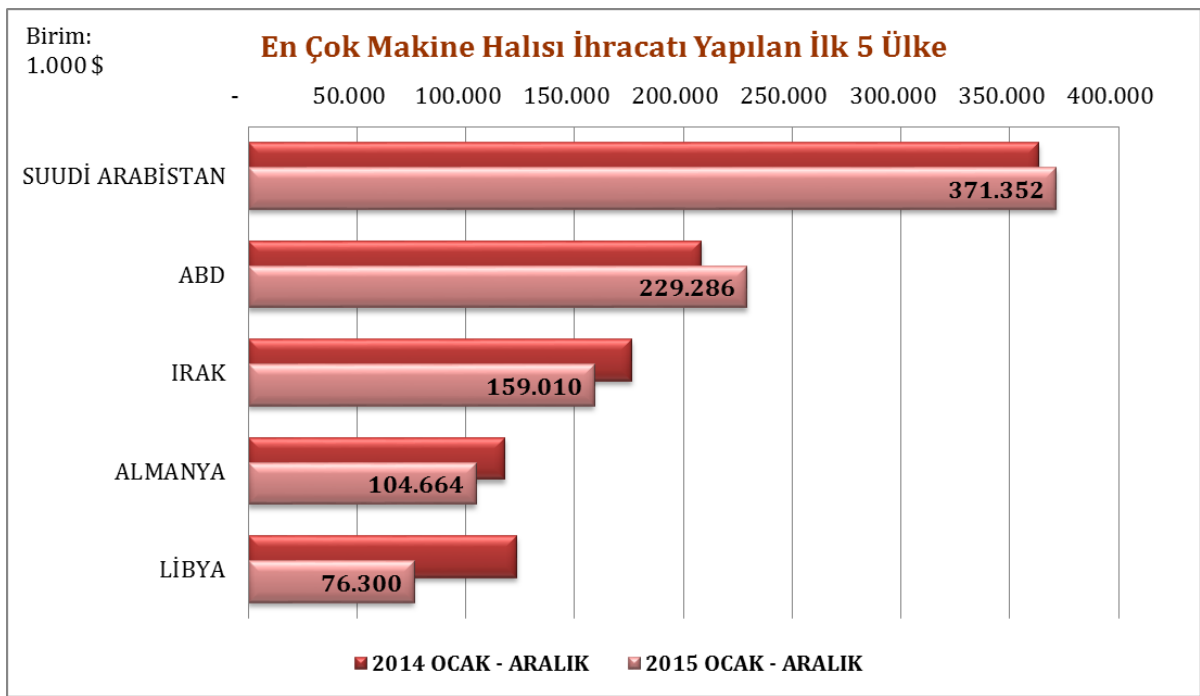
| Aylar İtibariyle Makina Halısı İhracat Kaydı | | | | | | |
|-----------------------------------------------------|---------|---------|---------|---------|---------|-----------|
| <i>Birim: 1000 \$</i> | | | | | | |
| Aylar | YILLAR | | | | | % Değişim |
| | 2011 | 2012 | 2013 | 2014 | 2015 | |
| Ocak | 82.476 | 114.870 | 144.857 | 158.834 | 124.777 | -21,4 |
| Şubat | 84.962 | 129.120 | 140.036 | 153.760 | 125.868 | -18,1 |
| Mart | 93.364 | 140.982 | 143.661 | 160.021 | 140.428 | -12,2 |
| Nisan | 97.910 | 139.811 | 165.669 | 175.578 | 156.676 | -10,8 |
| Mayıs | 100.537 | 141.639 | 163.328 | 162.641 | 145.048 | -10,8 |
| Haziran | 104.424 | 128.392 | 159.199 | 174.373 | 165.382 | -5,2 |
| Temmuz | 108.774 | 138.983 | 153.841 | 153.736 | 124.992 | -18,7 |
| Ağustos | 119.386 | 135.877 | 126.178 | 136.132 | 143.116 | 5,1 |
| Eylül | 111.239 | 143.144 | 159.155 | 193.564 | 140.286 | -27,5 |
| Ekim | 140.556 | 159.401 | 167.880 | 173.700 | 158.589 | -8,7 |
| Kasım | 121.899 | 164.629 | 193.577 | 191.445 | 147.858 | -22,8 |
| Aralık | 136.285 | 157.836 | 171.493 | 185.364 | 148.777 | -19,7 |

Kaynak: İhracatçı Birlikleri Kayıtları / Ocak 2016

2015 yılında, makine halısı ihracatımızda en büyük paya sahip olan ülke olarak 371,4 milyon dolarlık ihracat ve % 21,6'lık payıyla Suudi Arabistan öne çıkmaktadır. Suudi Arabistan'a yapılan ihracat 2014 yılına kıyasla % 2,2 oranında artmıştır.

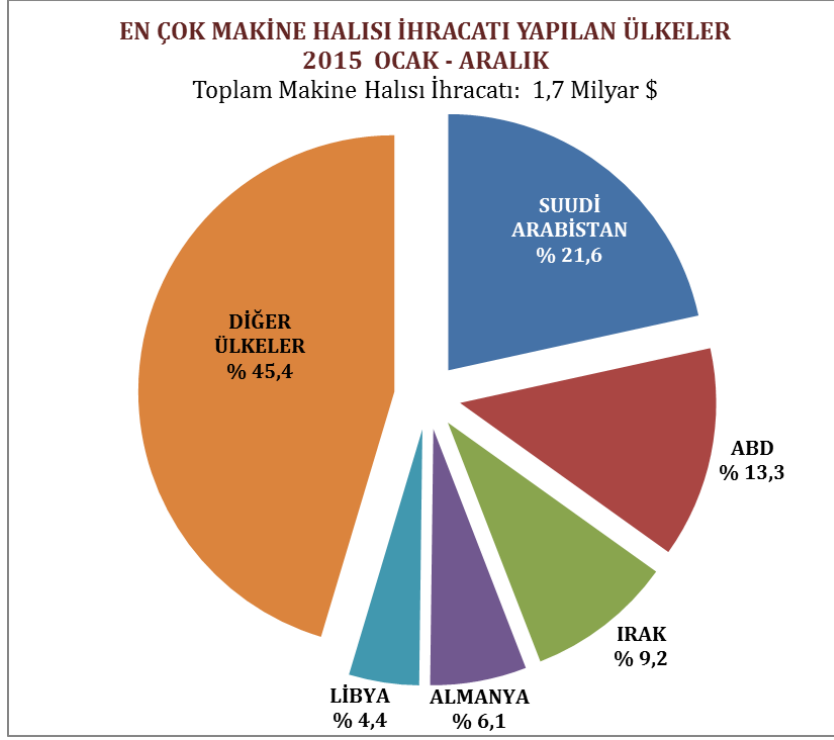
Makine halısı ihracatında Suudi Arabistan'ın ardından 229,3 milyon dolarlık ihracat değeri ve % 13,3'lük payıyla ABD gelmektedir. Anılan dönemde ABD'ye yönelik makina halısı ihracatı % 10 oranında artmıştır.

Irak, 159 milyon dolarlık ihracat değeri ve % 9,2'lik pay ile en büyük üçüncü makina halısı ihracat pazarımız konumundadır. Bu ülkeye yönelik makina halısı ihracatımız 2015 yılı sonunda 2014 yılına kıyasla % 9,8 oranında azalmıştır.



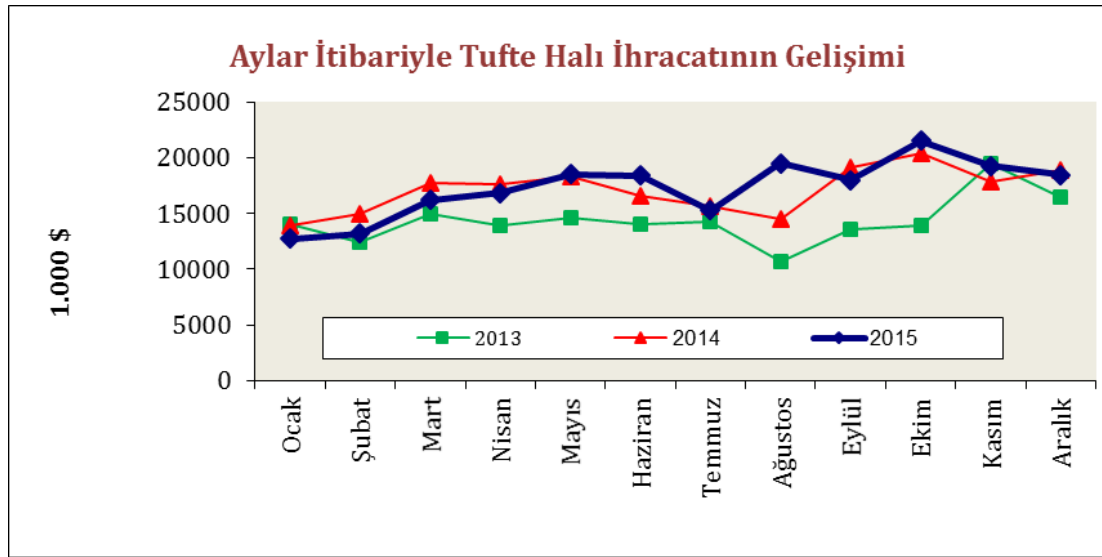
Bu dönemde Almanya'ya yönelik makina halısı ihracatımız bir önceki yılın aynı dönemine kıyasla % 11,2 oranında azalarak 104,7 milyon dolar olarak kaydedilmiştir. Almanya'nın toplam makine halısı ihracatımız içerisindeki payı ise % 6,1 olmuştur.

Libya'ya yönelik makine halısı ihracatımız ise aynı dönemde % 38,2 düşüş ile 76,3 milyon dolar olarak gerçekleşmiştir. Libya'nın ülkemizin toplam makine halısı ihracatı içerisindeki payı % 4,4 olarak gerçekleşmiştir.



Tuftte Halı Pazarlarımızdaki Gelişmeler

2015 yılında yapılan Tuftte halı ihracatı 2014 yılı ile kıyaslandığında % 1,2 oranında artış olduğu ve 207,8 milyon dolar değerinde ihracat gerçekleştirildiği görülmektedir.



2015 yılı Aralık ayı tufte halı ihracatı değerlendirildiğinde ise 2014 yılı Aralık ayına kıyasla %2,1 oranında düşüş ile 18,4 milyon dolar değerinde ihracat kaydedilmiştir.

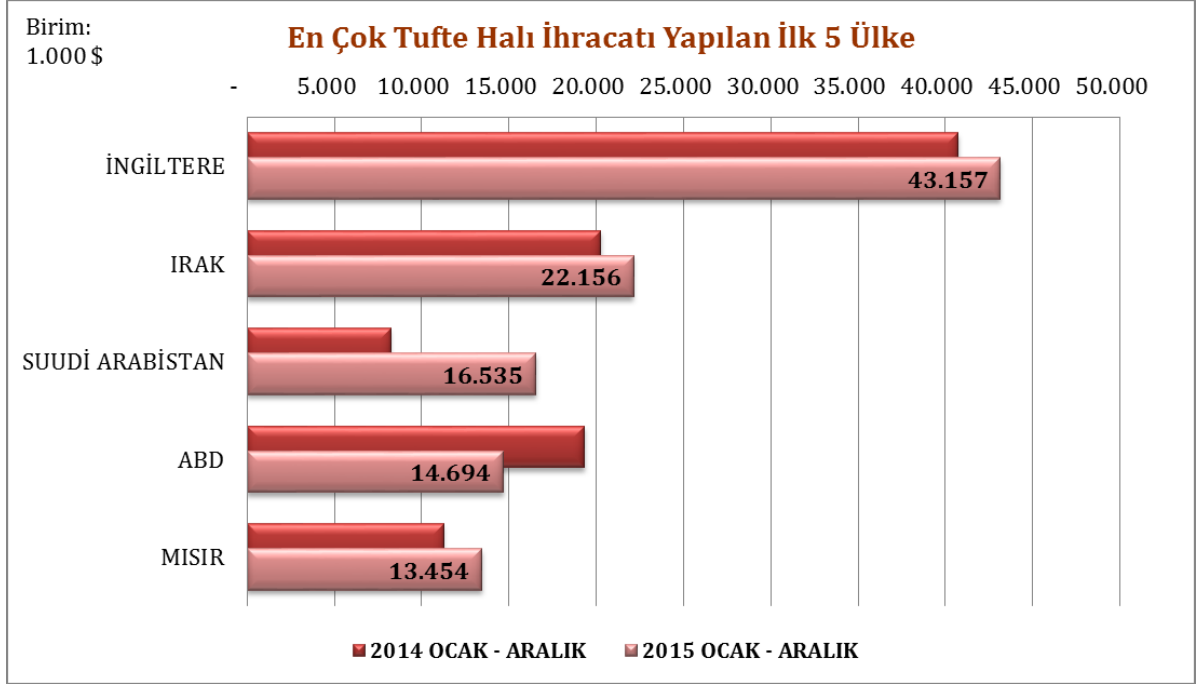
| Aylar İtibariyle Tufte Halı İhracat Kaydı | | | | | | |
|--------------------------------------------------|--------|--------|--------|--------|--------|-----------|
| <i>Birim: 1000 \$</i> | | | | | | |
| Aylar | YILLAR | | | | | % Değişim |
| | 2011 | 2012 | 2013 | 2014 | 2015 | |
| Ocak | 10.246 | 10.837 | 14.080 | 13.936 | 12.724 | -8,7 |
| Şubat | 10.248 | 10.593 | 12.360 | 14.988 | 13.187 | -12,0 |
| Mart | 9.959 | 13.177 | 14.954 | 17.751 | 16.188 | -8,8 |
| Nisan | 10.849 | 15.446 | 13.874 | 17.588 | 16.847 | -4,2 |
| Mayıs | 10.241 | 15.017 | 14.576 | 18.358 | 18.500 | 0,8 |
| Haziran | 13.191 | 14.735 | 14.021 | 16.538 | 18.394 | 11,2 |
| Temmuz | 12.895 | 14.571 | 14.277 | 15.594 | 15.262 | -2,1 |
| Ağustos | 13.718 | 15.056 | 10.629 | 14.507 | 19.505 | 34,5 |
| Eylül | 11.498 | 15.329 | 13.558 | 19.103 | 17.991 | -5,8 |
| Ekim | 13.508 | 17.024 | 13.951 | 20.329 | 21.518 | 5,8 |
| Kasım | 13.000 | 16.790 | 19.408 | 17.882 | 19.241 | 7,6 |
| Aralık | 12.541 | 15.126 | 16.411 | 18.839 | 18.439 | -2,1 |

Kaynak: İhracatçı Birlikleri Kayıtları / Ocak 2016

2015 yılında, tufte halı ihracatımızda en büyük paya sahip olan ülke olarak 43,2 milyon dolarlık ihracat ve % 20,8'lik payıyla İngiltere öne çıkmaktadır. İngiltere'ye yapılan ihracat 2014 yılına kıyasla % 5,9 oranında artmıştır.

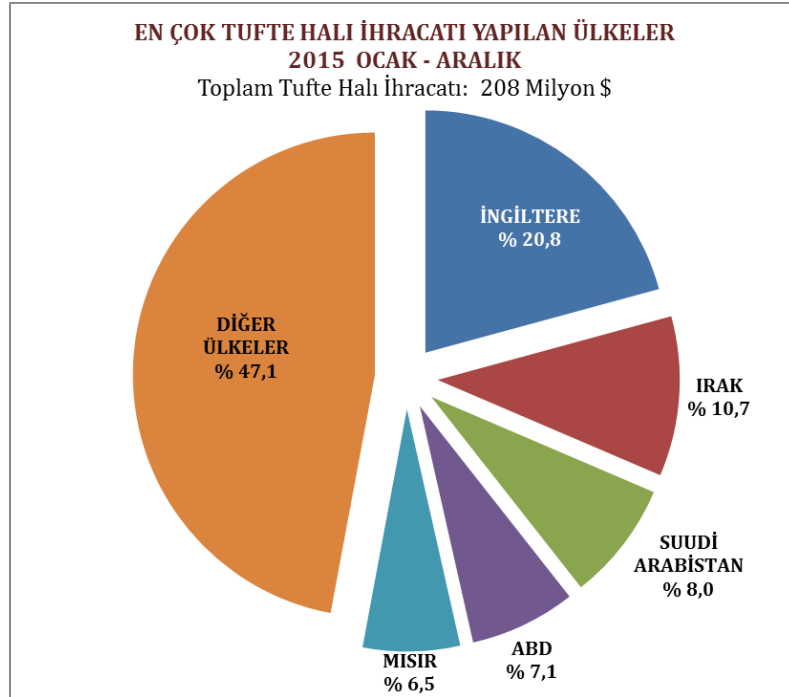
Tufte halı ihracatında ikinci en büyük paya sahip olan ülke olarak 22,2 milyon dolarlık ihracat değeri ve % 10,7'lik payıyla Irak gelmektedir. Anılan dönemde Irak'a yönelik tufte halı ihracatı % 9,3 oranında artmıştır.

Suudi Arabistan, 16,5 milyon dolarlık ihracat değeri ve % 8'lik pay ile en büyük üçüncü tufte halı ihracat pazarımız konumundadır. Bu ülkeye yönelik tufte halı ihracatımız 2015 yılının Ocak-Aralık döneminin sonunda bir önceki yılın aynı dönemine kıyasla % 100,7 oranında artmıştır.



Bu dönemde ABD'ye yönelik tuftte halı ihracatımız bir önceki yılın aynı dönemine kıyasla % 24 oranında azalarak 14,7 milyon dolar olarak kaydedilmiştir. ABD'nin toplam tuftte halı ihracatımız içerisindeki payı ise % 7,1 olmuştur.

Mısır'a yönelik tuftte halı ihracatımız ise aynı dönemde % 19,5 artış ile 13,5 milyon dolar olarak gerçekleşmiştir. Mısır'ın ülkemizin toplam tuftte halı ihracatı içerisindeki payı % 6,5 olarak gerçekleşmiştir.



İTKİB Genel Sekreterliği
Tekstil, Deri, Halı Ar&Ge ve Mevzuat Şubesi



TÜRKİYE HALI İHRACATI

ARALIK 2015

| | | 2014 ARALIK | 2015 ARALIK | DEĞİŞİM % | 2014 OCAK - ARALIK | TOPLAM HALI'DA PAY % | 2015 OCAK - ARALIK | TOPLAM HALI'DA PAY % | DEĞİŞİM % |
|------------------------------------|---------------------------|----------------|----------------|-----------------|-----------------------|----------------------------|-----------------------|----------------------------|--------------|
| Birim: 1000 \$ | | | | | | | | | |
| 1 | SUUDİ ARABİSTAN | 34.864 | 28.489 | -18,3 | 371.819 | 15,8 | 388.247 | 19,3 | 4,4 |
| 2 | ABD | 26.526 | 31.994 | 20,6 | 271.869 | 11,5 | 275.938 | 13,7 | 1,5 |
| 3 | İRAK | 14.019 | 8.363 | -40,3 | 197.476 | 8,4 | 181.729 | 9,0 | -8,0 |
| 4 | ALMANYA | 14.131 | 15.614 | 10,5 | 129.554 | 5,5 | 117.812 | 5,8 | -9,1 |
| 5 | İNGİLTERE | 7.583 | 6.935 | -8,5 | 82.022 | 3,5 | 80.800 | 4,0 | -1,5 |
| 6 | LIBYA | 14.299 | 7.487 | -47,6 | 128.588 | 5,5 | 77.758 | 3,9 | -39,5 |
| 7 | MISIR | 8.075 | 7.545 | -6,6 | 68.188 | 2,9 | 77.729 | 3,9 | 14,0 |
| 8 | BİRLEŞİK ARAP EMİRLİKLERİ | 5.305 | 4.614 | -13,0 | 75.136 | 3,2 | 70.924 | 3,5 | -5,6 |
| 9 | İSRİL | 4.520 | 4.420 | -2,2 | 34.800 | 1,5 | 34.813 | 1,7 | 0,0 |
| 10 | ÇİN HALK CUMHURİYETİ | 3.269 | 2.620 | -19,9 | 50.457 | 2,1 | 28.573 | 1,4 | -43,4 |
| İLK 10 ÜLKE TOPLAMI | | 132.591 | 118.082 | -10,9 | 1.409.907 | 59,9 | 1.334.322 | 66,2 | -5,4 |
| 11 | BELÇİKA | 2.200 | 2.944 | 33,8 | 26.742 | 1,1 | 26.432 | 1,3 | -1,2 |
| 12 | POLONYA | 1.481 | 1.148 | -22,5 | 35.453 | 1,5 | 25.558 | 1,3 | -27,9 |
| 13 | CEZAYİR | 2.644 | 1.851 | -30,0 | 30.217 | 1,3 | 25.306 | 1,3 | -16,3 |
| 14 | İTALYA | 2.875 | 2.388 | -16,9 | 28.444 | 1,2 | 24.856 | 1,2 | -12,6 |
| 15 | TÜRKMENİSTAN | 4.433 | 1.891 | -57,3 | 39.298 | 1,7 | 23.858 | 1,2 | -39,3 |
| 16 | RUSYA FEDERASYONU | 4.309 | 1.431 | -66,8 | 54.449 | 2,3 | 23.093 | 1,1 | -57,6 |
| 17 | KUVEYT | 3.289 | 1.969 | -40,1 | 26.688 | 1,1 | 22.637 | 1,1 | -15,2 |
| 18 | ROMANYA | 2.330 | 2.050 | -12,0 | 29.915 | 1,3 | 22.037 | 1,1 | -26,3 |
| 19 | KAZAKİSTAN | 3.275 | 1.216 | -62,9 | 25.383 | 1,1 | 20.856 | 1,0 | -17,8 |
| 20 | AFGANİSTAN | 1.763 | 828 | -53,1 | 21.152 | 0,9 | 20.269 | 1,0 | -4,2 |
| İLK 20 ÜLKE TOPLAMI | | | | #SAYI/0! | 1.727.648 | 73,4 | 1.569.225 | 77,8 | -9,2 |
| 21 | FAS | 2.316 | 1.486 | -35,8 | 21.840 | 0,9 | 20.148 | 1,0 | -7,7 |
| 22 | MALEZYA | 1.218 | 689 | -43,4 | 20.821 | 0,9 | 18.261 | 0,9 | -12,3 |
| 23 | FRANSA | 2.181 | 1.879 | -13,8 | 24.086 | 1,0 | 17.413 | 0,9 | -27,7 |
| 24 | İSVEÇ | 2.128 | 1.427 | -32,9 | 20.175 | 0,9 | 16.727 | 0,8 | -17,1 |
| 25 | AZERBAYCAN-NAHÇIVAN | 3.679 | 910 | -75,3 | 36.627 | 1,6 | 15.285 | 0,8 | -58,3 |
| 26 | AVUSTRALYA | 924 | 959 | 3,9 | 17.042 | 0,7 | 15.159 | 0,8 | -11,0 |
| 27 | KANADA | 2.095 | 1.447 | -30,9 | 13.436 | 0,6 | 14.974 | 0,7 | 11,4 |
| 28 | JAPONYA | 2.059 | 634 | -69,2 | 29.782 | 1,3 | 12.662 | 0,6 | -57,5 |
| 29 | HOLLANDA | 1.107 | 1.198 | 8,2 | 12.409 | 0,5 | 12.643 | 0,6 | 1,9 |
| 30 | KATAR | 943 | 1.492 | 58,2 | 12.024 | 0,5 | 12.193 | 0,6 | 1,4 |
| 31 | YUNANİSTAN | 615 | 701 | 14,0 | 14.519 | 0,6 | 11.317 | 0,6 | -22,1 |
| 32 | GÜNEY AFRİKA CUMHURİ | 779 | 1.198 | 53,7 | 14.052 | 0,6 | 11.122 | 0,6 | -20,9 |
| 33 | ÜMMAN | 916 | 761 | -17,0 | 10.422 | 0,4 | 10.770 | 0,5 | 3,3 |
| 34 | MACARİSTAN | 2.655 | 629 | -76,3 | 32.389 | 1,4 | 10.239 | 0,5 | -68,4 |
| 35 | İRAN (İSLAM CUM.) | 1.582 | 653 | -58,7 | 16.940 | 0,7 | 9.776 | 0,5 | -42,3 |
| 36 | LÜBNAN | 314 | 424 | 35,2 | 12.896 | 0,5 | 9.380 | 0,5 | -27,3 |
| 37 | İSPANYA | 735 | 1.036 | 40,9 | 10.961 | 0,5 | 9.211 | 0,5 | -16,0 |
| 38 | PAKİSTAN | 1.510 | 1.007 | -33,3 | 8.681 | 0,4 | 9.206 | 0,5 | 6,0 |
| 39 | BOSNA-HERSEK | 1.258 | 703 | -44,1 | 12.108 | 0,5 | 9.088 | 0,5 | -24,9 |
| 40 | UKRAYNA | 2.162 | 915 | -57,7 | 21.182 | 0,9 | 9.064 | 0,4 | -57,2 |
| 41 | ÇEK CUMHURİYETİ | 416 | 545 | 30,9 | 6.751 | 0,3 | 8.920 | 0,4 | 32,1 |
| 42 | ÜRDÜN | 438 | 396 | -9,7 | 13.095 | 0,6 | 8.862 | 0,4 | -32,3 |
| 43 | AVUSTURYA | 903 | 505 | -44,0 | 11.130 | 0,5 | 8.254 | 0,4 | -25,8 |
| 44 | TACİKİSTAN | 1.899 | 815 | -57,1 | 24.579 | 1,0 | 8.183 | 0,4 | -66,7 |
| 45 | KIRGIZİSTAN | 1.371 | 692 | -49,5 | 18.750 | 0,8 | 7.994 | 0,4 | -57,4 |
| 46 | ŞİLİ | 537 | 276 | -48,6 | 8.495 | 0,4 | 7.987 | 0,4 | -6,0 |
| 47 | HİNDİSTAN | 674 | 166 | -75,3 | 8.003 | 0,3 | 7.701 | 0,4 | -3,8 |
| 48 | SLOVAKYA | 97 | 1.514 | 1.457,9 | 2.086 | 0,1 | 7.516 | 0,4 | 260,3 |
| 49 | BULGARİSTAN | 883 | 544 | -38,4 | 9.527 | 0,4 | 7.285 | 0,4 | -23,5 |
| 50 | KOSOVA | 1.045 | 417 | -60,1 | 9.682 | 0,4 | 6.914 | 0,3 | -28,6 |
| İLK 50 ÜLKE TOPLAMI | | 200.628 | 161.816 | -19,3 | 2.202.139 | 93,5 | 1.903.474 | 94,4 | -13,6 |
| DİĞER ÜLKELER VE S.BÖLGELER | | 14.775 | 11.485 | -22,3 | 152.402 | 6,5 | 113.013 | 5,6 | -25,8 |
| AB (28) TOPLAMI | | 43.651 | 42.290 | -3,1 | 494.211 | 21,0 | 419.275 | 20,8 | -15,2 |
| TOPLAM HALI İHRACATI | | 215.403 | 173.301 | -19,5 | 2.354.541 | 100,0 | 2.016.488 | 100,0 | -14,4 |

| | | 2014 ARALIK | 2015 ARALIK | DEĞİŞİM % | 2014 OCAK - ARALIK | TOPLAM HALI'DA PAY % | 2015 OCAK - ARALIK | TOPLAM HALI'DA PAY % | DEĞİŞİM % |
|----|------------------------------------|----------------|----------------|--------------|-----------------------|----------------------------|-----------------------|----------------------------|--------------|
| | Birim: 1000 \$ | | | | | | | | |
| 1 | ABD | 3.128 | 1.542 | -50,7 | 44.164 | 34,0 | 31.958 | 36,8 | -27,6 |
| 2 | JAPONYA | 1.297 | 243 | -81,3 | 18.380 | 14,1 | 6.880 | 7,9 | -62,6 |
| 3 | SLOVAKYA | 8 | 1.362 | 17.849,9 | 26 | 0,0 | 5.934 | 6,8 | 22.909,4 |
| 4 | ALMANYA | 754 | 526 | -30,2 | 4.444 | 3,4 | 5.594 | 6,4 | 25,9 |
| 5 | İTALYA | 539 | 274 | -49,1 | 3.689 | 2,8 | 3.166 | 3,6 | -14,2 |
| 6 | HOLLANDA | 176 | 298 | 69,2 | 2.469 | 1,9 | 3.044 | 3,5 | 23,3 |
| 7 | ÇEK CUMHURİYETİ | 9 | 2 | -82,7 | 79 | 0,1 | 2.903 | 3,3 | 3.577,3 |
| 8 | ŞİLİ | 1 | - | -100,0 | 1.077 | 0,8 | 2.259 | 2,6 | 109,7 |
| 9 | MACARISTAN | 2.014 | 3 | -99,8 | 22.721 | 17,5 | 1.737 | 2,0 | -92,4 |
| 10 | İSVİÇRE | 156 | 101 | -35,5 | 2.073 | 1,6 | 1.704 | 2,0 | -17,8 |
| | İLK 10 ÜLKE TOPLAMI | 8.081 | 4.351 | -46,2 | 99.123 | 76,3 | 65.179 | 75,0 | -34,2 |
| 11 | KANADA | 222 | 66 | -70,4 | 1.465 | 1,1 | 1.645 | 1,9 | 12,3 |
| 12 | FRANSA | 308 | 210 | -31,9 | 2.266 | 1,7 | 1.357 | 1,6 | -40,1 |
| 13 | İSRAİL | 105 | 171 | 63,3 | 1.164 | 0,9 | 1.302 | 1,5 | 11,8 |
| 14 | AHL SERBEST BÖLGE | 326 | 309 | -5,3 | 3.754 | 2,9 | 1.055 | 1,2 | -71,9 |
| 15 | AVUSTRALYA | 310 | 75 | -75,8 | 1.227 | 0,9 | 1.007 | 1,2 | -17,9 |
| 16 | İSVEÇ | 87 | 91 | 4,7 | 2.422 | 1,9 | 950 | 1,1 | -60,8 |
| 17 | BİRLEŞİK ARAP EMİRLİKLERİ | 50 | 1 | -98,6 | 649 | 0,5 | 861 | 1,0 | 32,7 |
| 18 | FAS | - | 12 | - | 999 | 0,8 | 860 | 1,0 | -13,9 |
| 19 | BİRLEŞİK KRALLIK | 122 | 72 | -40,4 | 2.250 | 1,7 | 800 | 0,9 | -64,4 |
| 20 | SINGAPUR | 25 | 28 | 9,5 | 870 | 0,7 | 787 | 0,9 | -9,6 |
| | İLK 20 ÜLKE TOPLAMI | 9.635 | 5.384 | -44,1 | 116.190 | 89,4 | 75.803 | 87,2 | -34,8 |
| 21 | AVUSTURYA | 29 | 10 | -63,3 | 1.071 | 0,8 | 726 | 0,8 | -32,2 |
| 22 | LÜBNAN | 37 | 74 | 97,4 | 433 | 0,3 | 611 | 0,7 | 40,9 |
| 23 | ÇİN HALK CUMHURİYETİ | 71 | 42 | -40,1 | 507 | 0,4 | 599 | 0,7 | 18,1 |
| 24 | İRAK | 58 | 0 | -99,3 | 1.001 | 0,8 | 563 | 0,6 | -43,8 |
| 25 | TÜRKMENİSTAN | 1 | - | -100,0 | 456 | 0,4 | 544 | 0,6 | 19,4 |
| 26 | İSPANYA | 45 | 89 | 99,4 | 635 | 0,5 | 530 | 0,6 | -16,6 |
| 27 | NORVEÇ | 51 | 58 | 13,1 | 396 | 0,3 | 516 | 0,6 | 30,2 |
| 28 | DANİMARKA | 125 | 103 | -17,5 | 1.111 | 0,9 | 509 | 0,6 | -54,2 |
| 29 | BELÇİKA | 43 | 13 | -70,4 | 611 | 0,5 | 462 | 0,5 | -24,4 |
| 30 | YUNANİSTAN | 28 | 24 | -14,8 | 405 | 0,3 | 445 | 0,5 | 9,9 |
| 31 | CEZAYİR | 18 | 9 | -48,3 | 186 | 0,1 | 420 | 0,5 | 126,2 |
| 32 | SUUDİ ARABİSTAN | 37 | 33 | -9,9 | 200 | 0,2 | 360 | 0,4 | 80,2 |
| 33 | RUSYA FEDERASYONU | 162 | 3 | -98,0 | 420 | 0,3 | 297 | 0,3 | -29,1 |
| 34 | ROMANYA | 13 | 18 | 43,8 | 345 | 0,3 | 288 | 0,3 | -16,4 |
| 35 | GÜNEY AFRIKA CUMHURİ | 64 | - | -100,0 | 536 | 0,4 | 271 | 0,3 | -49,4 |
| 36 | URUGUAY | - | 1 | - | 233 | 0,2 | 269 | 0,3 | 15,6 |
| 37 | HONG KONG | - | - | - | 140 | 0,1 | 268 | 0,3 | 91,4 |
| 38 | BREZİLYA | 136 | 12 | -91,3 | 486 | 0,4 | 227 | 0,3 | -53,4 |
| 39 | MEKSİKA | 68 | 44 | -35,1 | 281 | 0,2 | 213 | 0,2 | -24,2 |
| 40 | PAKİSTAN | - | - | - | - | 0,0 | 204 | 0,2 | - |
| 41 | ÜRDÜN | - | - | - | 76 | 0,1 | 192 | 0,2 | 151,2 |
| 42 | KARADAĞ | 18 | 7 | -60,6 | 138 | 0,1 | 137 | 0,2 | -0,4 |
| 43 | PERU | - | - | - | - | 0,0 | 132 | 0,2 | - |
| 44 | KOLOMBİYA | - | - | - | 42 | 0,0 | 131 | 0,2 | 210,8 |
| 45 | KAZAKİSTAN | 33 | 11 | -67,7 | 153 | 0,1 | 126 | 0,1 | -17,5 |
| 46 | KOSOVA | 2 | 10 | 295,6 | 95 | 0,1 | 126 | 0,1 | 32,6 |
| 47 | HİNDİSTAN | - | - | - | 77 | 0,1 | 121 | 0,1 | 57,9 |
| 48 | KATAR | 108 | - | -100,0 | 207 | 0,2 | 108 | 0,1 | -48,0 |
| 49 | KUVEYT | 12 | 9 | -20,6 | 105 | 0,1 | 104 | 0,1 | -1,5 |
| 50 | MİSİR | - | 1 | - | 104 | 0,1 | 92 | 0,1 | -11,6 |
| | İLK 50 ÜLKE TOPLAMI | 10.791 | 5.957 | -44,8 | 126.640 | 97,4 | 85.394 | 98,3 | -32,6 |
| | DİĞER ÜLKELER VE S.BÖLGELER | 410 | 128 | -68,7 | 3.342 | 2,6 | 1.500 | 1,7 | -55,1 |
| | AB (28) TOPLAMI | 4.394 | 3.143 | -28,5 | 45.361 | 34,9 | 28.807 | 33,2 | -36,5 |
| | TOPLAM EL HALISI İHRACATI | 11.201 | 6.085 | -45,7 | 129.982 | 100,0 | 86.894 | 100,0 | -33,1 |

**TÜRKİYE MAKİNA HALISI İHRACATI**

ARALIK 2015

| | | 2014 ARALIK | 2015 ARALIK | DEĞİŞİM % | 2014 OCAK - ARALIK | TOPLAM HALI'DA PAY % | 2015 OCAK - ARALIK | TOPLAM HALI'DA PAY % | DEĞİŞİM % |
|--------------------------------------|---------------------------|----------------|----------------|--------------|-----------------------|----------------------------|-----------------------|----------------------------|--------------|
| Birim: 1000 \$ | | | | | | | | | |
| 1 | SUUDİ ARABİSTAN | 33.516 | 26.220 | -21,8 | 363.381 | 18,0 | 371.352 | 21,6 | 2,2 |
| 2 | ABD | 21.853 | 28.676 | 31,2 | 208.362 | 10,3 | 229.286 | 13,3 | 10,0 |
| 3 | İRAK | 12.235 | 7.421 | -39,4 | 176.209 | 8,7 | 159.010 | 9,2 | -9,8 |
| 4 | ALMANYA | 12.859 | 14.352 | 11,6 | 117.928 | 5,8 | 104.664 | 6,1 | -11,2 |
| 5 | LİBYA | 14.178 | 7.423 | -47,6 | 123.534 | 6,1 | 76.300 | 4,4 | -38,2 |
| 6 | BİRLEŞİK ARAP EMİRLİKLERİ | 4.533 | 4.567 | 0,8 | 71.189 | 3,5 | 66.602 | 3,9 | -6,4 |
| 7 | MISIR | 6.729 | 5.649 | -16,1 | 56.821 | 2,8 | 64.183 | 3,7 | 13,0 |
| 8 | İNGİLTERE | 4.212 | 3.695 | -12,3 | 39.037 | 1,9 | 36.843 | 2,1 | -5,6 |
| 9 | İSRİL | 4.160 | 3.798 | -8,7 | 30.779 | 1,5 | 30.631 | 1,8 | -0,5 |
| 10 | ÇİN HALK CUMHURİYETİ | 3.170 | 2.535 | -20,0 | 49.214 | 2,4 | 27.175 | 1,6 | -44,8 |
| İLK 10 ÜLKE TOPLAMI | | 117.446 | 104.335 | -11,2 | 1.236.454 | 61,2 | 1.166.046 | 67,7 | -5,7 |
| 11 | POLONYA | 1.390 | 1.020 | -26,6 | 33.339 | 1,7 | 24.095 | 1,4 | -27,7 |
| 12 | CEZAYİR | 2.509 | 1.558 | -37,9 | 28.669 | 1,4 | 22.132 | 1,3 | -22,8 |
| 13 | TÜRKMENİSTAN | 4.170 | 1.864 | -55,3 | 33.795 | 1,7 | 20.987 | 1,2 | -37,9 |
| 14 | AFGANİSTAN | 1.727 | 809 | -53,2 | 20.748 | 1,0 | 20.173 | 1,2 | -2,8 |
| 15 | KAZAKİSTAN | 2.709 | 1.203 | -55,6 | 23.161 | 1,1 | 19.502 | 1,1 | -15,8 |
| 16 | KUVEYT | 2.846 | 1.780 | -37,4 | 25.346 | 1,3 | 19.400 | 1,1 | -23,5 |
| 17 | RUSYA FEDERASYONU | 3.792 | 1.091 | -71,2 | 47.706 | 2,4 | 18.708 | 1,1 | -60,8 |
| 18 | ROMANYA | 2.092 | 1.810 | -13,5 | 25.778 | 1,3 | 18.185 | 1,1 | -29,5 |
| 19 | MALEZYA | 1.207 | 689 | -42,9 | 19.531 | 1,0 | 18.166 | 1,1 | -7,0 |
| 20 | BELÇİKA | 1.966 | 1.508 | -23,3 | 24.686 | 1,2 | 18.000 | 1,0 | -27,1 |
| İLK 20 ÜLKE TOPLAMI | | 141.854 | 117.667 | -17,1 | 1.519.213 | 75,2 | 1.365.394 | 79,3 | -10,1 |
| 21 | FAS | 1.975 | 1.410 | -28,6 | 18.573 | 0,9 | 16.545 | 1,0 | -10,9 |
| 22 | İSVEÇ | 1.945 | 1.298 | -33,3 | 16.420 | 0,8 | 15.174 | 0,9 | -7,6 |
| 23 | İTALYA | 1.576 | 1.346 | -14,6 | 15.082 | 0,7 | 13.814 | 0,8 | -8,4 |
| 24 | AVUSTRALYA | 608 | 860 | 41,5 | 15.295 | 0,8 | 13.663 | 0,8 | -10,7 |
| 25 | KANADA | 1.793 | 1.357 | -24,3 | 11.561 | 0,6 | 12.971 | 0,8 | 12,2 |
| 26 | AZERBAYCAN-NAHÇIVAN | 3.580 | 844 | -76,4 | 34.728 | 1,7 | 12.928 | 0,8 | -62,8 |
| 27 | FRANSA | 1.290 | 1.190 | -7,7 | 17.283 | 0,9 | 11.980 | 0,7 | -30,7 |
| 28 | KATAR | 805 | 1.221 | 51,7 | 10.837 | 0,5 | 10.657 | 0,6 | -1,7 |
| 29 | UMMAN | 905 | 736 | -18,7 | 9.985 | 0,5 | 10.652 | 0,6 | 6,7 |
| 30 | GÜNEY AFRİKA CUMHURİ | 660 | 1.172 | 77,5 | 12.778 | 0,6 | 10.165 | 0,6 | -20,4 |
| 31 | YUNANİSTAN | 528 | 472 | -10,7 | 12.634 | 0,6 | 9.673 | 0,6 | -23,4 |
| 32 | PAKİSTAN | 1.262 | 989 | -21,7 | 8.331 | 0,4 | 8.624 | 0,5 | 3,5 |
| 33 | BOSNA-HERSEK | 1.176 | 662 | -43,7 | 11.222 | 0,6 | 8.372 | 0,5 | -25,4 |
| 34 | UKRAYNA | 2.133 | 791 | -62,9 | 19.173 | 0,9 | 8.225 | 0,5 | -57,1 |
| 35 | TACİKİSTAN | 1.898 | 814 | -57,1 | 24.560 | 1,2 | 8.101 | 0,5 | -67,0 |
| 36 | LÜBNAN | 215 | 344 | 59,6 | 11.395 | 0,6 | 7.903 | 0,5 | -30,6 |
| 37 | HOLLANDA | 848 | 803 | -5,3 | 8.029 | 0,4 | 7.845 | 0,5 | -2,3 |
| 38 | İSPANYA | 647 | 782 | 20,8 | 9.334 | 0,5 | 7.745 | 0,4 | -17,0 |
| 39 | İRAN (İSLAM CUM.) | 1.400 | 436 | -68,8 | 15.064 | 0,7 | 7.711 | 0,4 | -48,8 |
| 40 | KIRGIZİSTAN | 1.364 | 690 | -49,4 | 18.385 | 0,9 | 7.701 | 0,4 | -58,1 |
| 41 | MACARİSTAN | 478 | 613 | 28,1 | 8.534 | 0,4 | 7.435 | 0,4 | -12,9 |
| 42 | HİNDİSTAN | 647 | 165 | -74,5 | 7.658 | 0,4 | 7.248 | 0,4 | -5,3 |
| 43 | ÜRDÜN | 401 | 349 | -13,1 | 12.705 | 0,6 | 7.209 | 0,4 | -43,3 |
| 44 | AVUSTURYA | 826 | 452 | -45,2 | 9.248 | 0,5 | 6.617 | 0,4 | -28,5 |
| 45 | KOSOVA | 1.010 | 367 | -63,7 | 8.397 | 0,4 | 6.027 | 0,4 | -28,2 |
| 46 | ŞİLİ | 492 | 276 | -43,9 | 6.209 | 0,3 | 5.507 | 0,3 | -11,3 |
| 47 | JAPONYA | 746 | 382 | -48,8 | 10.865 | 0,5 | 5.430 | 0,3 | -50,0 |
| 48 | MORİTANYA | 406 | 274 | -32,6 | 6.646 | 0,3 | 5.250 | 0,3 | -21,0 |
| 49 | MAKEDONYA | 450 | 953 | 111,8 | 4.398 | 0,2 | 5.119 | 0,3 | 16,4 |
| 50 | ARNAVUTLUK | 712 | 880 | 23,5 | 5.615 | 0,3 | 4.840 | 0,3 | -13,8 |
| İLK 50 ÜLKE TOPLAMI | | 174.632 | 140.593 | -19,5 | 1.900.160 | 94,1 | 1.636.527 | 95,0 | -13,9 |
| DİĞER ÜLKELER VE S.BÖLGELER | | 10.732 | 8.184 | -23,7 | 118.988 | 5,9 | 85.270 | 5,0 | -28,3 |
| AB (28) TOPLAMI | | 32.437 | 30.978 | -4,5 | 361.225 | 17,9 | 299.577 | 17,4 | -17,1 |
| TOPLAM MAKİNA HALISI İHRACATI | | 185.364 | 148.777 | -19,7 | 2.019.147 | 100,0 | 1.721.797 | 100,0 | -14,7 |

| | | 2014 ARALIK | 2015 ARALIK | DEĞİŞİM % | 2014 OCAK - ARALIK | TOPLAM HALI'DA PAY % | 2015 OCAK - ARALIK | TOPLAM HALI'DA PAY % | DEĞİŞİM % |
|----|--------------------------------------|----------------|----------------|--------------|-----------------------|----------------------------|-----------------------|----------------------------|--------------|
| | Birim: 1000 \$ | | | | | | | | |
| 1 | İNGİLTERE | 3.250 | 3.168 | -2,5 | 40.734 | 19,8 | 43.157 | 20,8 | 5,9 |
| 2 | IRAK | 1.726 | 942 | -45,4 | 20.266 | 9,9 | 22.156 | 10,7 | 9,3 |
| 3 | SUUDİ ARABİSTAN | 1.311 | 2.235 | 70,5 | 8.238 | 4,0 | 16.535 | 8,0 | 100,7 |
| 4 | ABD | 1.545 | 1.775 | 14,9 | 19.342 | 9,4 | 14.694 | 7,1 | -24,0 |
| 5 | MISIR | 1.346 | 1.895 | 40,8 | 11.263 | 5,5 | 13.454 | 6,5 | 19,5 |
| 6 | BELÇİKA | 192 | 1.423 | 642,6 | 1.444 | 0,7 | 7.970 | 3,8 | 451,9 |
| 7 | İTALYA | 760 | 768 | 1,1 | 9.672 | 4,7 | 7.876 | 3,8 | -18,6 |
| 8 | ALMANYA | 518 | 736 | 42,0 | 7.182 | 3,5 | 7.554 | 3,6 | 5,2 |
| 9 | ÇEK CUMHURİYETİ | 243 | 469 | 93,0 | 4.692 | 2,3 | 4.154 | 2,0 | -11,5 |
| 10 | RUSYA FEDERASYONU | 355 | 338 | -4,8 | 6.324 | 3,1 | 4.087 | 2,0 | -35,4 |
| | İLK 10 ÜLKE TOPLAMI | 11.245 | 13.750 | 22,3 | 129.157 | 62,9 | 141.637 | 68,2 | 9,7 |
| 11 | FRANSA | 583 | 479 | -17,8 | 4.537 | 2,2 | 4.076 | 2,0 | -10,2 |
| 12 | ROMANYA | 225 | 222 | -1,5 | 3.792 | 1,8 | 3.564 | 1,7 | -6,0 |
| 13 | BİRLEŞİK ARAP EMİRLİKLERİ | 722 | 47 | -93,5 | 3.298 | 1,6 | 3.461 | 1,7 | 5,0 |
| 14 | KUVEYT | 432 | 179 | -58,5 | 1.237 | 0,6 | 3.133 | 1,5 | 153,3 |
| 15 | İSRAİL | 255 | 451 | 77,0 | 2.856 | 1,4 | 2.881 | 1,4 | 0,9 |
| 16 | BULGARİSTAN | 353 | 69 | -80,5 | 4.016 | 2,0 | 2.779 | 1,3 | -30,8 |
| 17 | CEZAYİR | 117 | 284 | 142,7 | 1.362 | 0,7 | 2.754 | 1,3 | 102,2 |
| 18 | FAS | 341 | 63 | -81,5 | 2.268 | 1,1 | 2.743 | 1,3 | 20,9 |
| 19 | TÜRKMENİSTAN | 262 | 27 | -89,7 | 5.048 | 2,5 | 2.327 | 1,1 | -53,9 |
| 20 | AZERBAJCAN-NAHÇIVAN | 96 | 63 | -33,5 | 1.821 | 0,9 | 2.298 | 1,1 | 26,2 |
| | İLK 20 ÜLKE TOPLAMI | 14.629 | 15.634 | 6,9 | 159.392 | 77,6 | 171.652 | 82,6 | 7,7 |
| 21 | İRAN (İSLAM CUM.) | 178 | 192 | 8,0 | 1.836 | 0,9 | 2.002 | 1,0 | 9,0 |
| 22 | HOLLANDA | 83 | 96 | 15,9 | 1.911 | 0,9 | 1.754 | 0,8 | -8,2 |
| 23 | GÜRCİSTAN | 83 | 114 | 37,1 | 1.430 | 0,7 | 1.724 | 0,8 | 20,5 |
| 24 | ÜRDÜN | 37 | 47 | 27,5 | 314 | 0,2 | 1.462 | 0,7 | 365,5 |
| 25 | KATAR | 30 | 272 | 790,3 | 981 | 0,5 | 1.428 | 0,7 | 45,6 |
| 26 | LİBYA | 120 | 65 | -46,0 | 4.962 | 2,4 | 1.423 | 0,7 | -71,3 |
| 27 | POLONYA | 90 | 120 | 32,2 | 2.072 | 1,0 | 1.409 | 0,7 | -32,0 |
| 28 | KAZAKİSTAN | 533 | 2 | -99,6 | 2.069 | 1,0 | 1.228 | 0,6 | -40,7 |
| 29 | YUNANİSTAN | 60 | 206 | 245,2 | 1.481 | 0,7 | 1.199 | 0,6 | -19,1 |
| 30 | MACARİSTAN | 163 | 13 | -92,2 | 1.133 | 0,6 | 1.067 | 0,5 | -5,8 |
| 31 | TUNUS | 518 | 179 | -65,4 | 1.447 | 0,7 | 1.061 | 0,5 | -26,7 |
| 32 | KKTC | 54 | 67 | 24,9 | 881 | 0,4 | 982 | 0,5 | 11,4 |
| 33 | İSPANYA | 43 | 165 | 284,8 | 992 | 0,5 | 936 | 0,5 | -5,7 |
| 34 | AVUSTURYA | 48 | 42 | -11,3 | 811 | 0,4 | 911 | 0,4 | 12,3 |
| 35 | LÜBNAN | 61 | 6 | -89,8 | 1.067 | 0,5 | 866 | 0,4 | -18,8 |
| 36 | İSVİÇRE | 151 | 73 | -51,9 | 831 | 0,4 | 850 | 0,4 | 2,3 |
| 37 | ÇİN HALK CUMHURİYETİ | 29 | 43 | 48,3 | 736 | 0,4 | 800 | 0,4 | 8,7 |
| 38 | UKRAYNA | 13 | 123 | 879,6 | 1.660 | 0,8 | 798 | 0,4 | -51,9 |
| 39 | KOSOVA | 33 | 41 | 26,3 | 1.190 | 0,6 | 761 | 0,4 | -36,0 |
| 40 | BOSNA-HERSEK | 76 | 38 | -50,5 | 850 | 0,4 | 687 | 0,3 | -19,2 |
| 41 | GÜNEY AFRİKA CUMHURİ | 55 | 26 | -52,2 | 739 | 0,4 | 685 | 0,3 | -7,2 |
| 42 | İRLANDA | 33 | 48 | 44,7 | 541 | 0,3 | 633 | 0,3 | 16,9 |
| 43 | İSVEÇ | 96 | 38 | -60,0 | 1.332 | 0,6 | 602 | 0,3 | -54,8 |
| 44 | ARNAVUTLUK | 172 | 34 | -80,2 | 1.130 | 0,6 | 592 | 0,3 | -47,6 |
| 45 | MAKEDONYA | 2 | 73 | 3.514,8 | 231 | 0,1 | 567 | 0,3 | 145,6 |
| 46 | AVUSTRALYA | 6 | 24 | 293,5 | 520 | 0,3 | 489 | 0,2 | -6,0 |
| 47 | HIRVATİSTAN | 21 | 2 | -88,9 | 393 | 0,2 | 488 | 0,2 | 24,0 |
| 48 | NİJERYA | 76 | 3 | -96,5 | 349 | 0,2 | 424 | 0,2 | 21,5 |
| 49 | SOMALI | 18 | - | -100,0 | 163 | 0,1 | 389 | 0,2 | 138,9 |
| 50 | PAKİSTAN | 248 | 19 | -92,5 | 350 | 0,2 | 377 | 0,2 | 7,8 |
| | İLK 50 ÜLKE TOPLAMI | 17.759 | 17.805 | 0,3 | 193.794 | 94,3 | 200.244 | 96,4 | 3,3 |
| | DİĞER ÜLKELER VE S.BÖLGELER | 1.080 | 633 | -41,3 | 11.618 | 5,7 | 7.552 | 3,6 | -35,0 |
| | AB (28) TOPLAMI | 6.820 | 8.170 | 19,8 | 87.624 | 42,7 | 90.890 | 43,7 | 3,7 |
| | TOPLAM MAKİNA HALISI İHRACATI | 18.839 | 18.439 | -2,1 | 205.412 | 100,0 | 207.796 | 100,0 | 1,2 |