

2022

HALI SEKTÖRÜ

Ocak-Ağustos Ayı İhracat Bilgi Notu



İHİB Sektör Şubesi

İTKİB Genel Sekreterliği

HALI SEKTÖRÜ 2022 AĞUSTOS AYI İHRACAT PERFORMANSI

Dönem Bazında Türkiye ve Halı Sektörü İhracatı

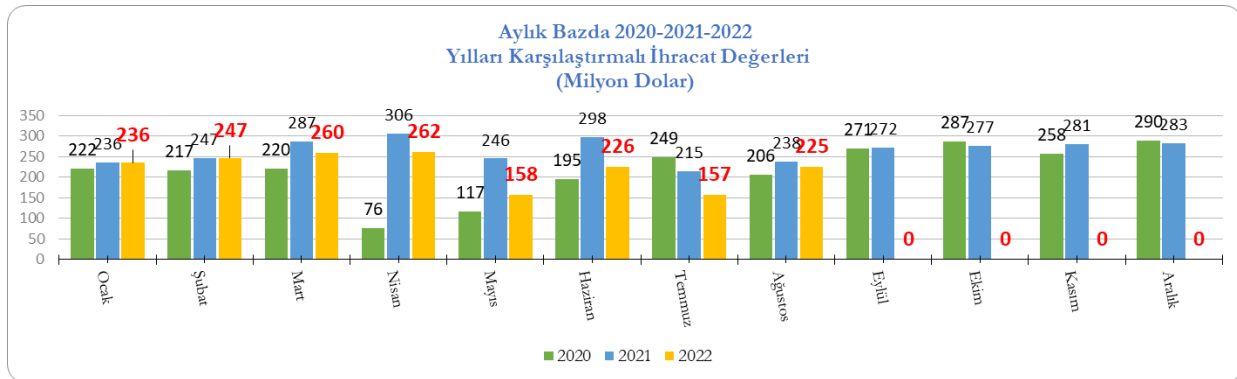
2022 yılı Ocak-Ağustos döneminde Türkiye'nin toplam ihracatı 2021 yılının aynı dönemine kıyasla %18,3 oranında artarak 165,6 milyar dolar olarak gerçekleşirken, halı ihracatımız aynı dönemde %16,1 oranında düşüş göstermiş ve 1,7 milyar dolar olarak gerçekleşmiştir. Ülkemizin toplam ihracatı içerisinde halı ihracatımızın payı 2021 yılı Ocak-Ağustos döneminde %1,5 iken 2022 Ocak-Ağustos döneminde %1 olarak gerçekleşmiştir. Halı ihracatımızın sanayi ürünleri ihracatı içerisindeki payı ise 2021 Ocak-Ağustos döneminde %1,9 iken 2022 yılının aynı döneminde %1,4 oranında pay almıştır.

Genel İhracat Performansı İçinde Halı Sektörü İhracatının Payı						
Birim: 1000 ABD \$	2021 Ağustos	2022 Ağustos	Değişim	2021 Ocak - Ağustos	2022 Ocak - Ağustos	Değişim
Türkiye Genel İhracatı	18.860.976	21.340.955	13,1%	140.096.480	165.672.444	18,3%
Halı Sektörü İhracatı	237.973	224.769	-5,5%	2.068.073	1.736.003	-16,1%
Halı Sektörü İhracatının Türkiye Genel İhracatındaki Payı %	1,3%	1,1%		1,5%	1,0%	
Sanayi İhracatı	14.410.913	15.324.472	6,3%	106.150.311	123.054.229	15,9%
Halı Sektörü İhracatının Sanayi İhracatındaki Payı %	1,7%	1,5%		1,9%	1,4%	

Kaynak: İhracatçı Birlikleri Kayıt Rakamları / Ağustos 2022

Ay Bazında Türkiye ve Halı Sektörü İhracatı

2022 yılı Ağustos ayında ülkemizin halı ihracatı 2021 Ağustos ayına kıyasla %5,5 oranında azalış göstererek 224,7 milyon dolar değerinde gerçekleşmiştir.



Ürün Grubu Bazında Halı İhracatı

Ürün Grupları İtibariyle Türkiye Halı Sektörü İhracatı							
Birim: 1.000 ABD \$	2021 Ağustos	2022 Ağustos	Değişim %	2021 Ocak - Ağustos	2022 Ocak - Ağustos	Değişim %	Pay %
El Halısı	4.580	4.110	-10,3%	24.060	29.795	23,8%	1,7%
Makine Halısı	196.844	185.606	-5,7%	1.771.755	1.438.413	-18,8%	82,9%
Tuften Halı	36.549	34.985	-4,3%	272.258	267.726	-1,7%	15,4%
HALI SEKTÖRÜ İHRACATI	237.973	224.769	-5,5%	2.068.073	1.736.003	-16,1%	100,0%

Kaynak: İhracatçı Birlikleri Kayıt Rakamları / Ağustos 2022

Ülke Grubu Bazında Halı İhracatı

Ülke Grupları İtibariyle Türkiye Halı Sektörü İhracatı							
Birim: 1.000 ABD \$	2021 Ağustos	2022 Ağustos	Değişim %	2021 Ocak - Ağustos	2022 Ocak - Ağustos	Değişim %	Pay %
Amerika Ülkeleri Toplamı (ABD, Kanada, Brezilya, Meksika vb)	97.916	69.678	-28,8%	852.356	574.680	-32,6%	33,1%
AB Ülkeleri (25) Toplamı	40.806	31.265	-23,4%	348.474	311.509	-10,6%	17,9%
Ortadoğu Ülkeleri Toplamı (İrak, S. Arabistan, İsrail, BAE vb)	44.605	58.936	32,1%	306.953	347.042	13,1%	20,0%
Afrika Ülkeleri Toplamı (Fas, Mısır, Libya, Tunus vb)	15.787	17.242	9,2%	227.125	166.158	-26,8%	9,6%
Diğer Avrupa Ülkeleri Toplamı (İngiltere, Norveç, İsviçre, KKTC)	13.455	13.001	-3,4%	117.022	100.086	-14,5%	5,8%
Asya ve Okyanusya Ülkeleri Toplamı (Çin, Hong Kong, Japonya, G. Kore vb.)	7.710	14.729	91,0%	81.457	98.613	21,1%	5,7%
Eski Doğu Bloku Ülkeleri Toplamı (Rusya Fed., Ukrayna, Sırbistan, Türk Cumhuriyetleri Toplamı (Kazakistan, Azerbaycan, Özbekistan,	10.582	11.682	10,4%	79.892	77.109	-3,5%	4,4%
6.776	8.123	19,9%	47.728	56.631	18,7%	3,3%	
Serbest Bölgeler Toplamı	336	40	-88,14%	7.050	4.101	-41,8%	0,2%
HALI SEKTÖRÜ İHRACATI	237.973	224.769	-5,5%	2.068.073	1.736.003	-16,1%	100%

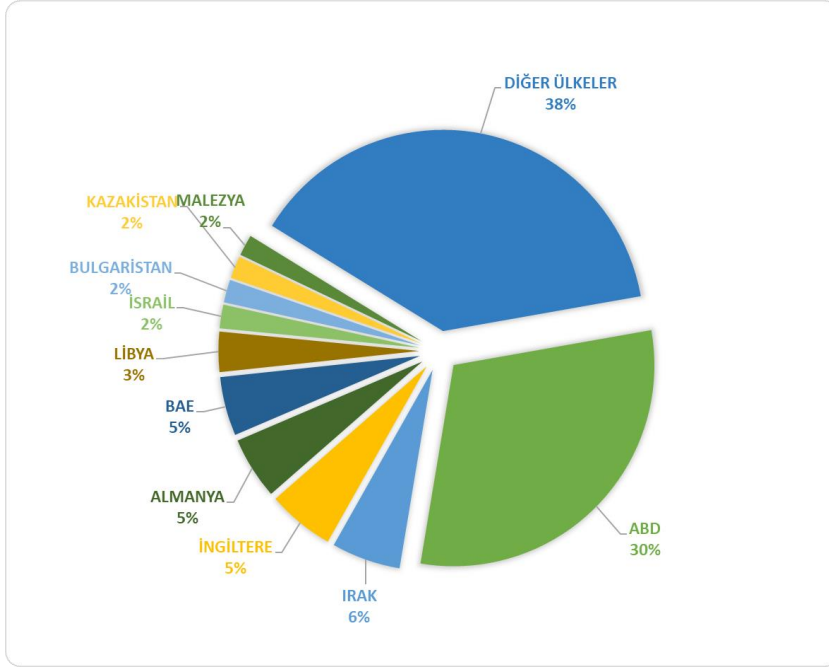
Kaynak: İhracatçı Birlikleri Kayıt Rakamları / Ağustos 2022

Ülke Bazında Halı İhracatı

Türkiye Halı Sektörü İhracatında İlk 10 Ülke							
Birim: 1.000 ABD \$	2021 Ağustos	2022 Ağustos	Değişim %	2021 Ocak - Ağustos	2022 Ocak - Ağustos	Değişim %	Pay %
1 ABD	89.396,78	64.434,03	-27,9%	791.865,51	527.944,70	-33,3%	30,4%
2 İRAK	16.600,99	17.136,14	3,2%	70.482,10	96.416,38	36,8%	5,6%
3 İNGİLTERE	13.192,16	12.260,40	-7,1%	113.499,41	93.465,50	-17,7%	5,4%
4 ALMANYA	11.533,81	8.782,70	-23,9%	103.538,88	86.977,20	-16,0%	5,0%
5 BAE	9.456,85	5.938,25	-37,2%	98.585,42	82.215,71	-16,6%	4,7%
6 LİBYA	2.992,97	4.394,79	46,8%	59.739,70	55.982,62	-6,3%	3,2%
7 İSRAİL	5.334,92	5.007,28	-6,1%	30.293,64	32.919,97	8,7%	1,9%
8 BULGARİSTAN	4.794,04	2.336,00	-51,3%	51.045,39	31.846,04	-37,6%	1,8%
9 KAZAKİSTAN	3.817,79	3.114,99	-18,4%	32.722,58	31.244,28	-4,5%	1,8%
10 MALEZYA	1.039,61	3.517,55	238,4%	15.969,66	29.409,86	84,2%	1,7%
İLK 10 ÜLKE TOPLAMI	158.160	126.922	-19,8%	1.367.742	1.068.422	-21,9%	61,5%
DİĞER ÜLKELER VE S.BÖLGELER	79.813	97.847	22,6%	700.331	667.581	-4,7%	38,5%
AMERİKA ÜLKELERİ TOPLAMI	97.916	69.678	-28,8%	852.356	574.680	-32,6%	33,1%
HALI SEKTÖRÜ İHRACATI	237.973	224.769	-5,5%	2.068.073	1.736.003	-16,1%	100%

Kaynak: İhracatçı Birlikleri Kayıt Rakamları / Ağustos 2022

Ülke Bazında Halı İhracatı Payları



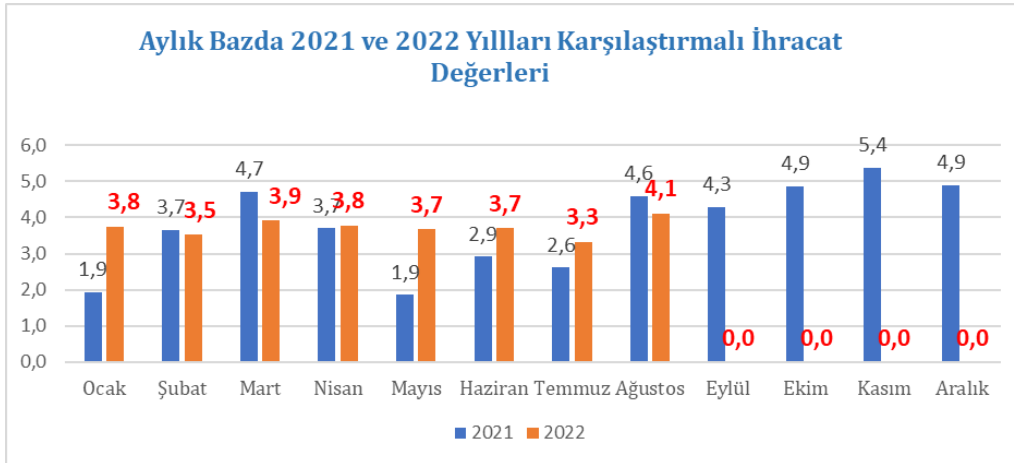
El Halısı İhracatımız

Dönem Bazında El Halısı İhracatı

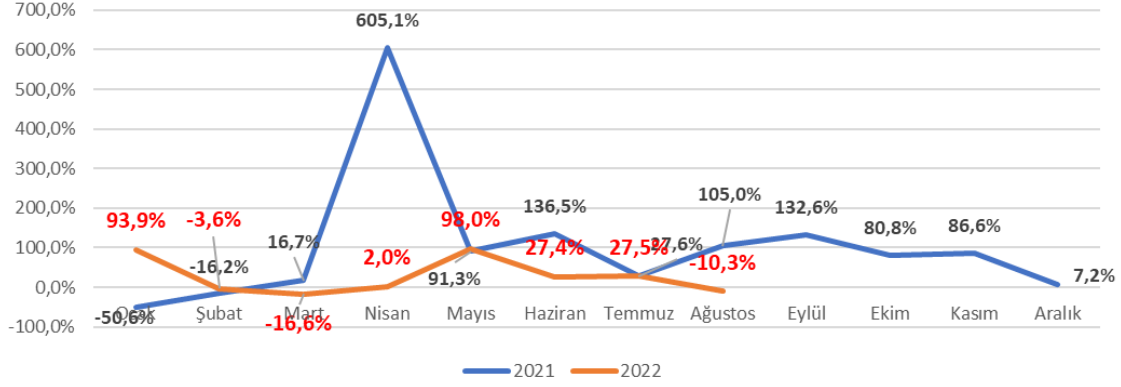
Türkiye'nin el halısı ihracatı 2022 yılı Ocak-Ağustos döneminde 2021 yılının aynı dönemine kıyasla %23,8 oranında artarken, ihracat değeri yaklaşık 29,8 milyon dolar olarak kaydedilmiştir.

Ay Bazında El Halısı İhracatı

Türkiye'nin el halısı ihracatı 2022 yılı Ağustos döneminde 2021 yılının aynı dönemine kıyasla %10,3 oranında azalırken, ihracat değeri yaklaşık 4,1 milyon dolar olarak kaydedilmiştir.



Bir Önceki Yılın Aynı Ayına Göre %'lik Değişim



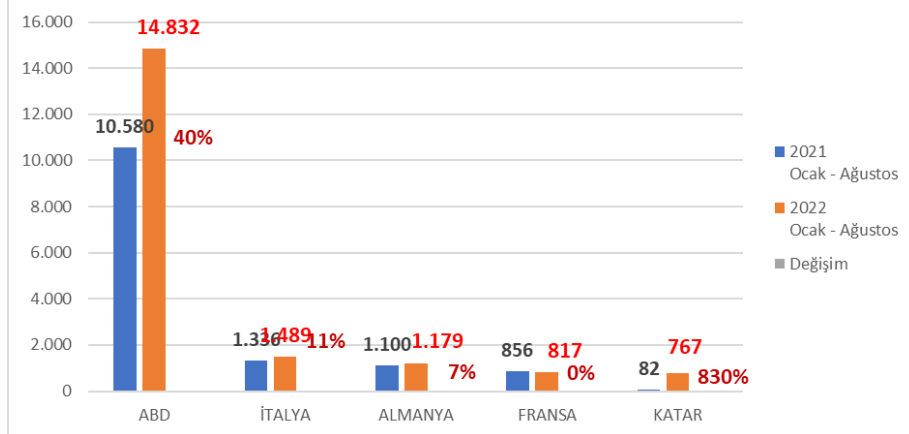
Ülke Bazında El Halısı İhracatı

El Halısı İhracatında İlk 10 Ülke

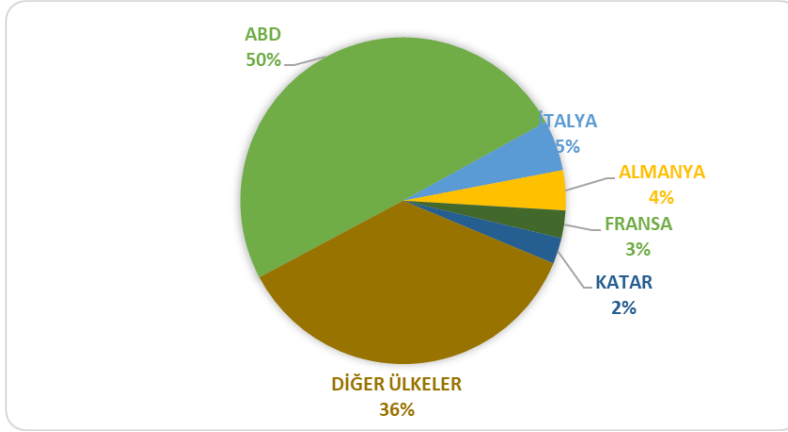
Birim: 1.000 ABD \$	2021 Ağustos	2022 Ağustos	Değişim %	2021 Ocak - Ağustos	2022 Ocak - Ağustos	Değişim %	Pay %
1 ABD	2.694	2.349	-12,8%	10.580	14.832	40,2%	49,8%
2 İTALYA	91	90	-0,6%	1.336	1.489	11,4%	5,0%
3 ALMANYA	254	67	-73,6%	1.100	1.179	7,3%	4,0%
4 FRANSA	88	86	-1,6%	856	817	-4,5%	2,7%
5 KATAR	5	6	7,0%	82	767	830,0%	2,6%
6 ÇEKYA	25	79	219,2%	270	756	179,8%	2,5%
7 İSRAİL	16	202	1172,2%	411	619	50,4%	2,1%
8 İNGİLTERE	49	82	69,5%	393	507	28,8%	1,7%
9 İSVİÇRE	12,5	53	0,0%	125,2	479	282,8%	1,6%
10 AVUSTURYA	88	11	-87,1%	601	415	-30,9%	1,4%
İLK 10 ÜLKE TOPLAMI	3.322	3.026	-8,9%	15.755	21.859	38,7%	73,4%
DİĞER ÜLKELER VE S.BÖLGELER	1.258	1.084	-13,8%	8.306	7.937	-4,4%	26,6%
AMERİKA ÜLKELERİ	2.778	2.441	-12,1%	11.358	15.347	35,1%	51,5%
EL HALISI İHRACATI	4.580	4.110	-10,3%	24.060	29.795	23,8%	100,0%

Kaynak: İhracatçı Birlikleri Kayıt Rakamları / Ağustos 2022

Aylık Bazda 2021 ve 2022 Yılları Karşılaştırmalı İhracat Değerleri (Bin Dolar)



Ülke Bazında El Halısı İhracatı Payları



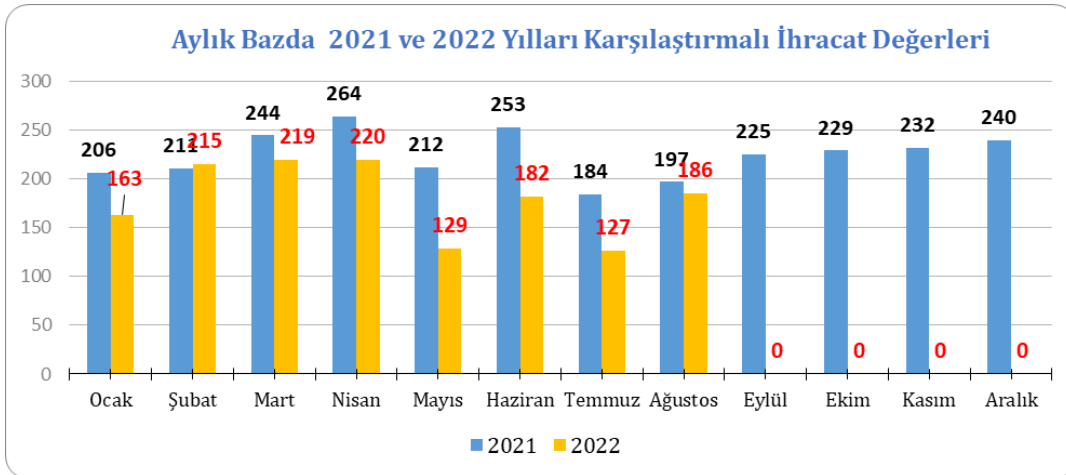
Makine Halısı İhracatımız

Dönem Bazında Makine Halısı İhracatı

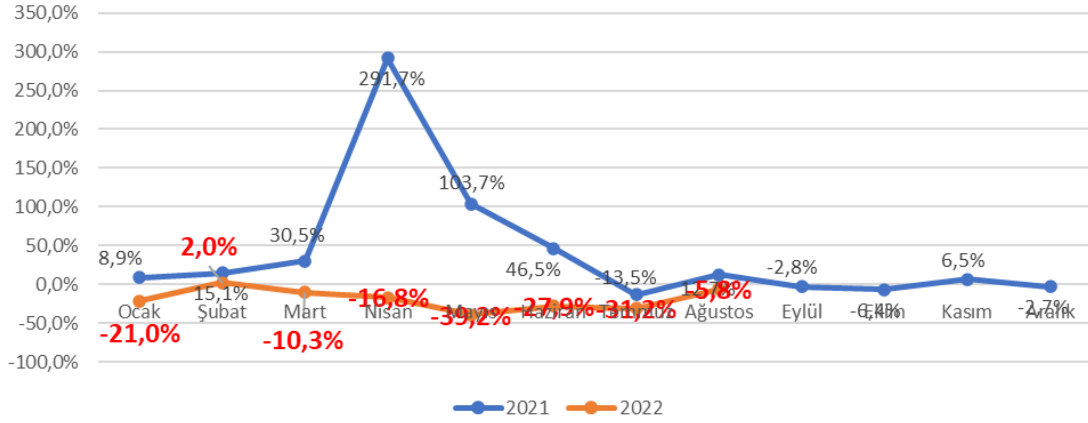
Türkiye'nin makine halısı ihracatı 2022 yılı Ocak-Ağustos döneminde 2021 yılının aynı dönemine kıyasla %18,8 oranında azalırken, ihracat değeri yaklaşık 1,4 milyar dolar olarak kaydedilmiştir.

Ay Bazında Makine Halısı İhracatı

Türkiye'nin makine halısı ihracatı 2022 yılı Ağustos ayında 2021 yılının aynı dönemine kıyasla %5,7 oranında azalırken, ihracat değeri yaklaşık 185,6 milyon dolar olarak kaydedilmiştir.



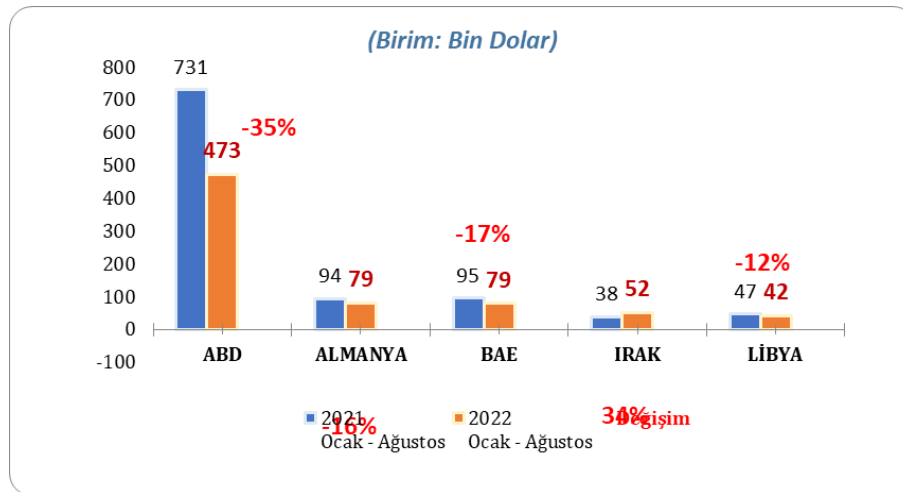
Bir Önceki Yılın Aynı Ayına Göre %'lik Değişim



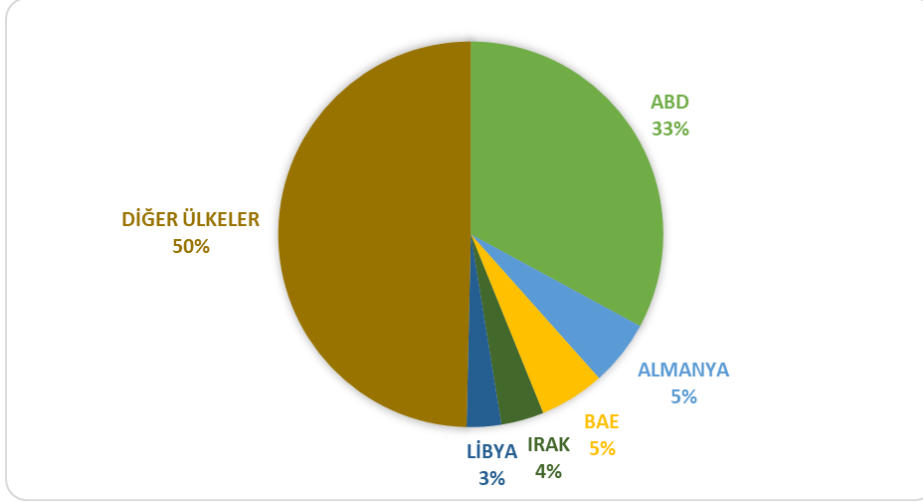
Ülke Bazında Makine Halısı İhracatı

Makine Halısı İhracatında İlk 10 Ülke							
Birim: 1.000 ABD \$	2021 Ağustos	2022 Ağustos	Değişim %	2021 Ocak - Ağustos	2022 Ocak - Ağustos	Değişim %	Pay %
1 ABD	79.701	57.701	-27,6%	730.596	473.185	-35,2%	32,9%
2 ALMANYA	10.501	7.890	-24,9%	94.135	79.182	-15,9%	5,5%
3 BAE	9.015	5.498	-39,0%	94.874	78.651	-17,1%	5,5%
4 IRAK	10.086	10.392	3,0%	38.496	51.631	34,1%	3,6%
5 LİBYA	2.256	3.461	53,4%	47.185	41.695	-11,6%	2,9%
6 İNGİLTERE	6.369	5.077	-20,3%	50.412	36.857	-26,9%	2,6%
7 KAZAKİSTAN	3.657	3.054	-16,5%	31.265	30.107	-3,7%	2,1%
8 BULGARİSTAN	4.703	1.868	-60,3%	48.065	29.158	-39,3%	2,0%
9 MALEZYA	1.022	3.398	232,4%	15.578	28.915	85,6%	2,0%
10 KANADA	3.929	2.176	-44,6%	34.237	27.953	-18,4%	1,9%
İLK 10 ÜLKE TOPLAMI	131.240	100.515	-23,4%	1.184.843	877.334	-26,0%	61,0%
DİĞER ÜLKELER VE S.BÖLGELER	65.604	85.091	29,7%	586.912	561.079	-4,4%	39,0%
AMERİKA ÜLKELERİ	87.866	62.449	-28,9%	788.347	516.950	-34,4%	35,9%
MAKİNE HALISI İHRACATI	196.844	185.606	-5,7%	1.771.755	1.438.413	-18,8%	100,0%

Kaynak: İhracatçı Birlikleri Kayıt Rakamları / Ağustos 2022



Ülke Bazında Makine Halısı İhracatı Payları



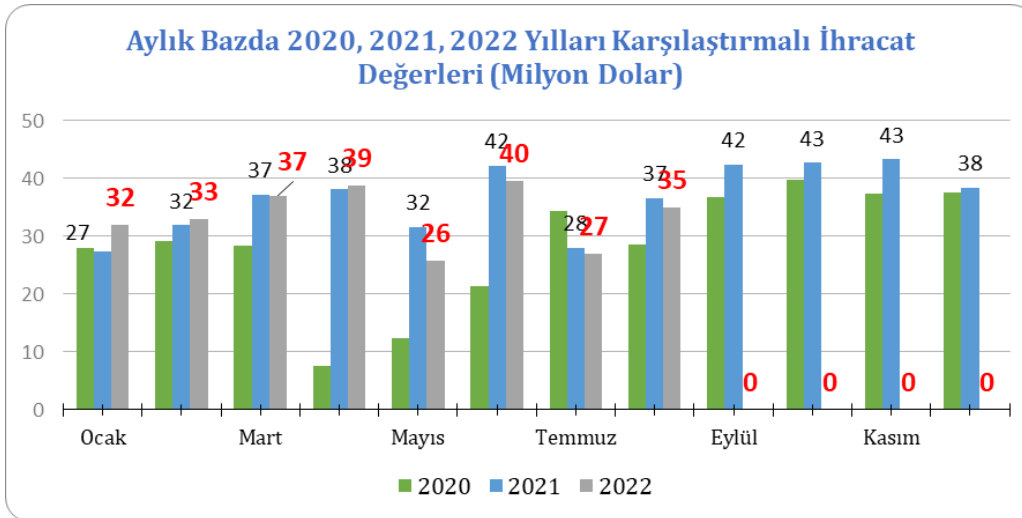
Tufte Halı İhracatı

Dönem Bazında Tufte Halı İhracatı

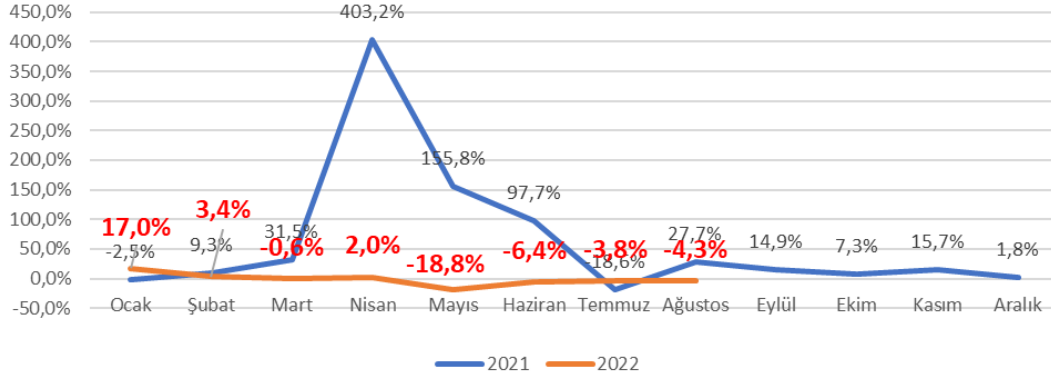
Türkiye'nin tufte halı ihracatı 2022 yılı Ocak-Ağustos döneminde 2021 yılının aynı dönemine kıyasla %1,7 oranında azalırken, ihracat değeri yaklaşık 267,7 milyon dolar olarak kaydedilmiştir.

Ay Bazında Tufte Halı İhracatı

Türkiye'nin tufte halısı ihracatı 2022 yılı Ocak ayında 2021 yılının aynı dönemine kıyasla %4,3 oranında azalırken, ihracat değeri yaklaşık 34,9 milyon dolar olarak kaydedilmiştir.



Bir Önceki Yılın Aynı Ayına Göre %'lik Değişim



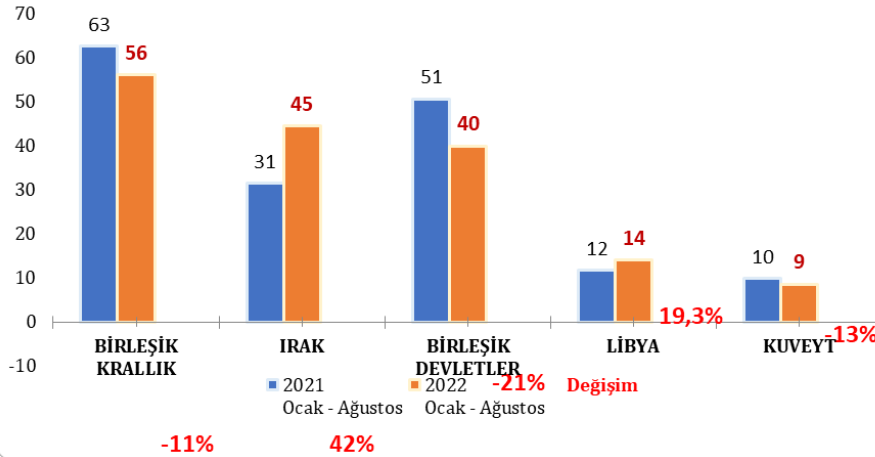
Ülke Bazında ve Diğer Avrupa Ülkelerine Tufte Halı İhracatı

Tufte Halı İhracatında İlk 10 Ülke

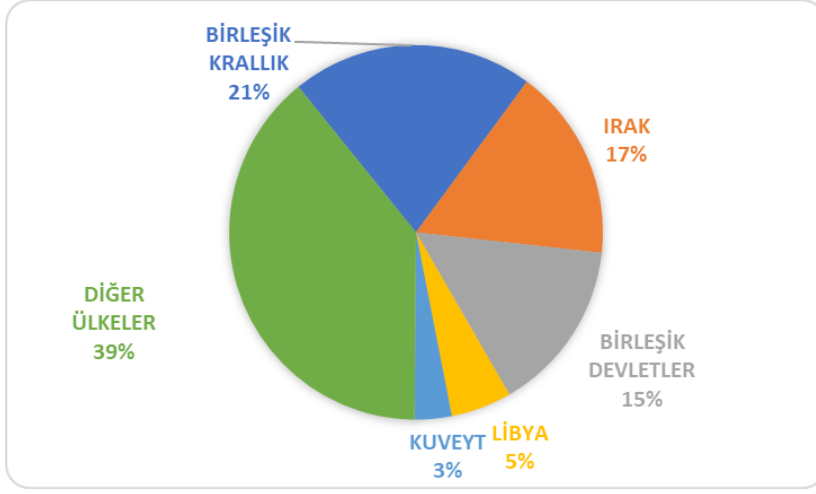
Birim: 1.000 ABD \$	2021 Ağustos	2022 Ağustos	Değişim	2021 Ocak - Ağustos	2022 Ocak - Ağustos	Değişim	Pay
1 BİRLEŞİK KRALLIK	6.774	7.101	5%	62.694	56.102	-10,5%	21,0%
2 IRAK	6.351	6.726	6%	31.457	44.519	41,5%	16,6%
3 BİRLEŞİK DEVLETLER	7.001	4.384	-37%	50.690	39.928	-21,2%	14,9%
4 LİBYA	713	913	28%	11.798	14.069	19,3%	5,3%
5 KUVEYT	2.126	1.023	-52%	9.838	8.595	-12,6%	3,2%
6 İSRAİL	1.306	1.096	-16%	7.200	7.612	5,7%	2,8%
7 ALMANYA	778	826	6%	8.305	6.616	-20,3%	2,5%
8 KATAR	642	574	-11%	6.583	6.160	-6,4%	2,3%
9 FRANSA	926	371	-60%	4.494	5.336	18,7%	2,0%
10 BELÇİKA	535	698	30%	5.699	5.315	-6,7%	2,0%
İLK 10 ÜLKE TOPLAMI	27.153	23.711	-13%	198.757	194.252	-2,3%	72,6%
DİĞER ÜLKELER VE S.BÖLGELER	9.396	11.274	20%	73.501	73.474	0,0%	27,4%
DİĞER AVRUPA ÜLKELERİ	6.855	7.323	7%	63.572	57.702	-9,2%	21,6%
TUFTE HALI İHRACATI	36.549	34.985	-4,3%	272.258	267.726	-1,7%	100,0%

Kaynak: İhracatçı Birlikleri Kayıt Rakamları / Ağustos 2022

(Birim: Milyon Dolar)



Ülke Bazında Tufte Halı İhracatı Payları





TÜRKİYE HALI İHRACATI
2022 OCAK- AĞUSTOS

	2021 AĞUSTOS	2022 AĞUSTOS	DEĞİŞİM %	2021 OCAK- AĞUSTOS	2022 OCAK- AĞUSTOS	TOPLAM HALI'DA PAY %	DEĞİŞİM %
Birim: 1000 \$							
1 ABD	89.397	64.434	-27,9	791.866	527.945	30,4	-33,3
2 İRAK	16.601	17.136	3,2	70.482	96.416	5,6	36,8
3 İNGİLTERE	13.192	12.260	-7,1	113.499	93.465	5,4	-17,7
4 ALMANYA	11.534	8.783	-23,9	103.539	86.977	5,0	-16,0
5 BAE	9.457	5.938	-37,2	98.585	82.216	4,7	-16,6
6 LİBYA	2.993	4.395	46,8	59.740	55.983	3,2	-6,3
7 İSRİL	5.335	5.007	-6,1	30.294	32.920	1,9	8,7
8 BULGARİSTAN	4.794	2.336	-51,3	51.045	31.846	1,8	-37,6
9 KAZAKİSTAN	3.818	3.115	-18,4	32.723	31.244	1,8	-4,5
10 MALEZYA	1.040	3.518	238,4	15.970	29.410	1,7	84,2
İLK 10 ÜLKE TOPLAMI	158.160	126.922	-19,8	1.367.742	1.068.422	61,5	-21,9
11 KANADA	4.037	2.362	-41,5	35.225	29.401	1,7	-16,5
12 KUVEYT	3.899	3.213	-17,6	33.043	28.761	1,7	-13,0
14 SUUDİ ARABİSTAN	-	18.103	-	289	22.753	1,3	7.775,5
15 FRANSA	2.564	2.459	-4,1	22.251	22.625	1,3	1,7
16 BELÇİKA	2.521	1.424	-43,5	20.512	19.842	1,1	-3,3
17 İSVEÇ	2.178	2.526	16,0	20.514	19.075	1,1	-7,0
18 POLONYA	2.688	2.240	-16,7	24.269	18.914	1,1	-22,1
19 ROMANYA	2.683	1.827	-31,9	22.620	18.863	1,1	-16,6
20 YUNANİSTAN	3.670	2.536	-30,9	8.455	18.166	1,0	114,9
İLK 20 ÜLKE TOPLAMI	182.399	163.612	-10,3	1.554.919	1.266.822	73,0	-18,5
21 AVUSTRALYA	2.033	2.874	41,4	21.274	17.755	1,0	-16,5
22 KATAR	1.170	1.639	40,1	16.423	15.464	0,9	-5,8
23 HİNDİSTAN	1.492	2.434	63,1	7.496	15.154	0,9	102,2
24 MORİTANYA	776	2.251	190,2	12.988	14.926	0,9	14,9
25 İTALYA	2.040	1.432	-29,8	17.589	14.828	0,9	-15,7
26 UMMAN	1.299	641	-50,7	17.312	13.967	0,8	-19,3
27 MİSİR	2.985	376	-87,4	72.240	13.718	0,8	-81,0
28 HOLLANDA	729	1.084	48,7	7.550	13.590	0,8	80,0
29 AVUSTURYA	1.066	884	-17,0	13.197	12.529	0,7	-5,1
30 İRAN (İSLAM CUM.)	1.143	1.211	5,9	6.702	12.418	0,7	85,3
31 YEMEN	1.270	1.206	-5,0	7.678	12.398	0,7	61,5
32 ÜRDÜN	2.553	1.605	-37,1	8.671	12.022	0,7	38,7
33 GÜRCİSTAN	259	1.507	481,1	2.338	11.686	0,7	399,8
34 İSPANYA	1.551	1.300	-16,1	10.327	9.305	0,5	-9,9
35 GÜNEY AFRİKA CUMHURİ	1.315	923	-29,9	11.403	8.925	0,5	-21,7
36 KIRGIZİSTAN	911	1.683	84,7	4.382	8.694	0,5	98,4
37 BOSNA-HERSEK	1.488	1.058	-28,9	8.700	8.559	0,5	-1,6
38 CEZAYİR	285	903	217,0	5.456	8.358	0,5	53,2
39 ÇİN HALK CUMHURİYETİ	709	1.294	82,6	8.207	8.315	0,5	1,3
40 BEYAZ RUSYA	1.619	1.651	2,0	13.751	8.312	0,5	-39,6
41 MACARİSTAN	359	715	99,1	5.789	7.937	0,5	37,1
42 NİJERYA	1.208	1.075	-11,0	7.731	7.765	0,4	0,4
43 AFGANİSTAN	492	1.125	128,9	10.707	7.699	0,4	-28,1
44 LÜBNAN	1.010	2.714	168,8	2.882	7.277	0,4	152,5
45 KUZEY MAKEDONYA	922	369	-59,9	8.870	7.223	0,4	-18,6
46 ETİYOPYA	584	1.014	73,5	6.185	7.019	0,4	13,5
47 BREZİLYA	1.354	1.267	-6,4	7.426	6.984	0,4	-5,9
48 KOSOVA	882	1.222	38,5	5.942	6.345	0,4	6,8
49 TUNUS	748	525	-	10.202	6.058	0,3	-40,6
50 ÖZBEKİSTAN	498	1.393	179,5	2.151	5.556	0,3	158,2
İLK 50 ÜLKE TOPLAMI	217.149	202.989	-6,5	1.896.491	1.577.606	90,9	-16,8
DİĞER ÜLKELER VE S.BÖLGELER	20.824	21.780	4,6	171.582	158.397	9,1	-7,7
AMERİKA ÜLKELERİ TOPLAMI	97.916	69.678	-28,8	852.356	574.680	33,1	-32,6
TOPLAM HALI İHRACATI	237.973	224.769	-5,5	2.068.073	1.736.003	100,0	-16,1



TÜRKİYE EL HALISI İHRACATI
2022 OCAK- AĞUSTOS

	2021 AĞUSTOS	2022 AĞUSTOS	DEĞİŞİM %	2021 OCAK- AĞUSTOS	2022 OCAK- AĞUSTOS	TOPLAM HALI'DA PAY %	DEĞİŞİM %
Birim: 1000 \$							
1 ABD	2.694	2.349	-12,8	10.580	14.832	49,8	40,2
2 İTALYA	91	90	-0,6	1.336	1.489	5,0	11,4
3 ALMANYA	254	67	-73,6	1.100	1.179	4,0	7,3
4 FRANSA	88	86	-1,6	856	817	2,7	-4,5
5 KATAR	5	6	7,0	82	767	2,6	830,0
6 ÇEKYA	25	79	219,2	270	756	2,5	179,8
7 İSRAİL	16	202	1.172,2	411	619	2,1	50,4
8 İNGİLTERE	49	82	69,5	393	507	1,7	28,8
9 İSVİÇRE	13	53	323,8	125	479	1,6	282,8
10 AVUSTURYA	88	11	-87,1	601	415	1,4	-30,9
İLK 10 ÜLKE TOPLAMI	3.322	3.026	-8,9	15.755	21.859	73,4	38,7
11 BEYAZ RUSYA	24	74	206,6	195	375	1,3	92,3
12 BOSNA-HERSEK	7	15	111,1	38	367	1,2	0,0
13 CEZAYİR	8	107	1.215,0	84	358	1,2	326,3
14 AVUSTRALYA	55	2	-96,6	181	355	1,2	95,6
15 KAZAKİSTAN	61	59	-2,7	366	332	1,1	-9,4
16 ROMANYA	52	11	-78,6	560	304	1,0	-45,6
17 HOLLANDA	84	15	-82,5	336	272	0,9	-18,9
18 İRAK	164	18	-89,0	529	267	0,9	-49,5
19 DANİMARKA	6	7	31,4	101	233	0,8	130,4
20 JAPONYA	1	12	804,7	269	227	0,8	-15,7
İLK 20 ÜLKE TOPLAMI	3.784	3.347	-11,5	18.414	24.950	83,7	35,5
21 LİBYA	23	21	-9,0	756	218	0,7	-71,2
22 İSVEÇ	16	18	12,5	167	198	0,7	19,0
23 HİNDİSTAN	-	-	-	8	182	0,6	2.263,1
24 ŞİLİ	56	-	-100,0	208	175	0,6	-15,8
25 İSPANYA	73	2	-97,4	323	173	0,6	-46,4
27 PORTEKİZ	1	0	-46,5	47	152	0,5	223,9
28 YUNANİSTAN	2	13	409,6	126	152	0,5	20,6
29 BULGARİSTAN	31	31	-0,1	262	148	0,5	-43,5
30 POLONYA	11	21	93,0	255	144	0,5	-43,5
31 MALEZYA	-	82	-	1	142	0,5	25.169,7
32 FAS	51	-	-100,0	74	141	0,5	90,1
33 GÜRCİSTAN	3	48	-	64	140	0,5	119,7
34 BİRLEŞİK ARAP EMİRLİKLERİ	3	0	-91,8	179	130	0,4	-27,4
35 SINGAPUR	-	1	-	-	110	0,4	-
36 ÜRDÜN	8	26	241,5	106	97	0,3	-8,8
37 NORVEÇ	-	22	-	75	92	0,3	22,2
38 GÜNEY AFRİKA CUMHURİ	-	-	-	27	87	0,3	225,1
39 ÇİN HALK CUMHURİYETİ	3	10	277,8	28	85	0,3	204,8
40 NİJERYA	1	1	-36,7	19	84	0,3	334,1
41 KANADA	26	64	148,4	401	83	0,3	-79,4
42 BELÇİKA	1	2	116,5	42	78	0,3	86,9
43 LİTVANYA	4	38	744,8	40	78	0,3	95,3
44 SENEGAL	-	4	-	21	77	0,3	266,8
45 MACARİSTAN	0	54	-	35	72	0,2	107,8
46 MEKSİKA	-	12	-	19	69	0,2	264,9
47 KUVEYT	0	3	-	45	67	0,2	47,3
48 KOLOMBİYA	-	-	-	50	66	0,2	32,3
49 FİNLANDIYA	7,2	34	369,9	20	66	0,2	229,5
50 LÜBNAN	10	17	75,0	54	60	0,2	10,7
İLK 50 ÜLKE TOPLAMI	4.113	3.871	-5,9	21.864	28.313	95,0	29,5
DİĞER ÜLKELER VE S.BÖLGELER	466	239	-48,8	2.196	1.482	5,0	-32,5
AMERİKA ÜLKELERİ TOPLAMI	2.778	2.441	-12,1	11.358	15.347	51,5	35,1
TOPLAM EL HALISI HALI İHRACATI	4.580	4.110	-10,3	24.060	29.795	100,0	23,8

**TÜRKİYE MAKİNA HALISI İHRACATI****2022 OCAK- AĞUSTOS**

		2021 AĞUSTOS	2022 AĞUSTOS	DEĞİŞİM %	2021 OCAK- AĞUSTOS	2022 OCAK- AĞUSTOS	TOPLAM HALI'DA PAY %	DEĞİŞİM %
	Birim: 1000 \$							
1	ABD	79.701	57.701	-27,6	730.596	473.185	32,9	-35,2
2	ALMANYA	10.501	7.890	-24,9	94.135	79.182	5,5	-15,9
3	BAE	9.015	5.498	-39,0	94.874	78.651	5,5	-17,1
4	IRAK	10.086	10.392	3,0	38.496	51.631	3,6	34,1
5	LİBYA	2.256	3.461	53,4	47.185	41.695	2,9	-11,6
6	İNGİLTERE	6.369	5.077	-20,3	50.412	36.857	2,6	-26,9
7	KAZAKİSTAN	3.657	3.054	-16,5	31.265	30.107	2,1	-3,7
8	BULGARİSTAN	4.703	1.868	-60,3	48.065	29.158	2,0	-39,3
9	MALEZYA	1.022	3.398	232,4	15.578	28.915	2,0	85,6
10	KANADA	3.929	2.176	-44,6	34.237	27.953	1,9	-18,4
İLK 10 ÜLKE TOPLAMI		131.240	100.515	-23,4	1.184.843	877.334	61,0	-26,0
11	İSRAİL	4.013	3.709	-7,6	22.682	24.689	1,7	8,9
12	SUUDİ ARABİSTAN	-	17.955	-	242	22.474	1,6	9.179,7
13	KUVEYT	1.772	2.187	23,4	23.161	20.099	1,4	-13,2
15	İSVEÇ	2.111	2.473	17,1	19.224	17.505	1,2	-8,9
16	POLONYA	2.445	1.910	-21,9	21.076	17.063	1,2	-19,0
17	AVUSTRALYA	1.927	2.678	38,9	20.074	16.543	1,2	-17,6
18	FRANSA	1.550	2.002	29,1	16.900	16.472	1,1	-2,5
19	YUNANİSTAN	3.403	2.212	-35,0	7.255	16.090	1,1	121,8
20	ROMANYA	2.224	1.507	-32,2	19.281	15.328	1,1	-20,5
İLK 20 ÜLKE TOPLAMI		150.687	137.149	-9,0	1.334.740	1.043.597	72,6	-21,8
21	BELÇİKA	1.985	725	-63,5	14.771	14.450	1,0	-2,2
22	HİNDİSTAN	1.411	2.362	67,4	6.897	14.275	1,0	107,0
23	UMMAN	1.295	598	-53,8	16.340	13.328	0,9	-18,4
24	İRAN (İSLAM CUM.)	979	1.156	18,1	6.118	11.931	0,8	95,0
25	HOLLANDA	541	569	5,3	5.968	11.421	0,8	91,4
26	YEMEN	1.028	1.010	-1,8	6.844	11.385	0,8	66,4
27	AVUSTURYA	898	841	-6,3	11.684	11.321	0,8	-3,1
28	ÜRDÜN	2.135	1.519	-28,9	7.609	11.270	0,8	48,1
29	MİSİR	2.237	18	-99,2	67.886	11.263	0,8	-83,4
30	GÜRCİSTAN	72	1.306	1.719,5	1.338	10.399	0,7	677,3
31	MORİTANYA	570	1.399	145,3	9.467	10.081	0,7	6,5
32	İTALYA	1.233	841	-31,8	10.425	8.993	0,6	-13,7
33	KATAR	522	1.059	102,8	9.758	8.537	0,6	-12,5
34	KIRGIZİSTAN	904	1.605	77,5	4.182	8.456	0,6	102,2
35	GÜNEY AFRİKA CUMHURİ	1.273	858	-32,6	10.854	8.349	0,6	-23,1
36	İSPANYA	1.307	1.075	-17,8	9.193	7.958	0,6	-13,4
37	AFGANİSTAN	492	1.125	128,9	10.623	7.633	0,5	-28,1
38	ÇİN HALK CUMHURİYETİ	597	1.153	93,1	7.531	7.425	0,5	-1,4
39	CEZAYİR	259	795	207,5	4.034	7.424	0,5	84,0
40	NİJERYA	1.130	899	-20,4	7.418	7.037	0,5	-5,1
41	ETİYOPYA	584	1.014	73,6	5.784	6.913	0,5	19,5
42	KUZEY MAKEDONYA	880	319	-63,7	8.422	6.775	0,5	-19,5
43	BREZİLYA	1.230	1.221	-0,7	6.819	6.726	0,5	-1,4
44	BEYAZ RUSYA	1.396	1.357	-2,8	12.523	6.712	0,5	-46,4
45	MACARİSTAN	301	654	117,1	5.005	6.650	0,5	32,9
46	BOSNA-HERSEK	1.287	768	-40,3	7.277	6.598	0,5	-9,3
47	LÜBNAN	922	2.585	180,3	2.468	6.367	0,4	157,9
48	CAD	763	555	-27,2	3.857	5.108	0,4	32,4
49	TUNUS	563	502	-10,9	8.824	5.074	0,4	-42,5
50	KOSOVA	604	663	9,7	4.649	5.030	0,3	8,2
İLK 50 ÜLKE TOPLAMI		180.084	167.699	-6,9	1.629.309	1.308.487	91,0	-19,7
DİĞER ÜLKELER VE S.BÖLGELER		16.760	17.906	6,8	142.446	129.927	9,0	-8,8
AMERİKA ÜLKELERİ TOPLAMI		87.866	62.449	-28,9	788.347	516.950	35,9	-34,4
TOPLAM MAKİNA HALISI İHRACATI		196.844	185.606	-5,7	1.771.755	1.438.413	100,0	-18,8



TÜRKİYE TUFTE HALI İHRACATI

2022 OCAK- AĞUSTOS

	2021 AĞUSTOS	2022 AĞUSTOS	DEĞİŞİM %	2021 OCAK- AĞUSTOS	2022 OCAK- AĞUSTOS	TOPLAM HALI'DA PAY %	DEĞİŞİM %
Birim: 1000 \$							
1 İNGİLTERE	6.774	7.101	4,8	62.694	56.102	21,0	-10,5
2 İRAK	6.351	6.726	5,9	31.457	44.519	16,6	41,5
3 ABD	7.001	4.384	-37,4	50.690	39.928	14,9	-21,2
4 LİBYA	713	913	27,9	11.798	14.069	5,3	19,3
5 KUVEYT	2.126	1.023	-51,9	9.838	8.595	3,2	-12,6
6 İSRAİL	1.306	1.096	-16,0	7.200	7.612	2,8	5,7
7 ALMANYA	778	826	6,1	8.305	6.616	2,5	-20,3
8 KATAR	642	574	-10,6	6.583	6.160	2,3	-6,4
9 FRANSA	926	371	-60,0	4.494	5.336	2,0	18,7
10 BELÇİKA	535	698	30,5	5.699	5.315	2,0	-6,7
İLK 10 ÜLKE TOPLAMI	27.153	23.711	-12,7	198.757	194.252	72,6	-2,3
11 MORİTANYA	204	851	317,4	3.517	4.835	1,8	37,5
12 İTALYA	716	501	-30,1	5.828	4.347	1,6	-25,4
14 BİRLEŞİK ARAP EMİRLİKLERİ	438	440	0,3	3.532	3.435	1,3	-2,8
15 ROMANYA	407	309	-24,0	2.779	3.230	1,2	16,3
16 BULGARİSTAN	60	437	623,9	2.719	2.540	0,9	-6,6
17 MİSİR	748	359	-52,1	4.307	2.453	0,9	-43,0
18 ÖZBEKİSTAN	70	505	620,6	328	2.064	0,8	529,4
19 FAS	162	292	79,7	1.597	2.062	0,8	29,1
20 YUNANİSTAN	265	311	17,4	1.074	1.924	0,7	79,2
İLK 20 ÜLKE TOPLAMI	30.224	27.716	-8,3	224.438	221.142	82,6	-1,5
21 HOLLANDA	105	500	378,2	1.246	1.896	0,7	52,1
22 POLONYA	232	309	33,1	2.938	1.708	0,6	-41,9
23 BOSNA-HERSEK	194	274	41,6	1.384	1.593	0,6	15,1
24 İSVEÇ	50	35	-31,5	1.123	1.371	0,5	22,1
25 KANADA	82	122	48,7	587	1.365	0,5	132,6
26 KOSOVA	249	557	124,0	1.166	1.257	0,5	7,8
27 BEYAZ RUSYA	199	219	10,4	1.034	1.226	0,5	18,5
28 AZERBAJCAN-NAHÇIVAN	153	165	7,9	1.279	1.216	0,5	-4,9
29 MACARİSTAN	58	7	-88,2	749	1.214	0,5	62,0
30 İSPANYA	171	224	30,9	812	1.173	0,4	44,5
31 GÜRCİSTAN	185	153	-17,2	937	1.147	0,4	22,5
32 İRLANDA	162	198	22,4	1.286	1.092	0,4	-15,1
33 YENİ ZELANDA	229	346	50,9	1.518	1.053	0,4	-30,7
34 TANZANYA(BİRLEŞ.CUM)	67	405	501,9	534	1.045	0,4	95,9
35 SURİYE	61	141	132,7	481	1.017	0,4	111,3
36 TUNUS	185	24	-87,1	1.340	983	0,4	-26,7
37 YEMEN	226	196	-13,3	814	958	0,4	17,7
38 AVUSTRALYA	51	194	282,1	1.019	857	0,3	-15,9
39 LÜBNAN	78	113	44,2	360	850	0,3	136,5
40 ÇİN HALK CUMHURİYETİ	109	131	20,3	648	805	0,3	24,2
41 KAZAKİSTAN	100	2	-97,8	1.091	805	0,3	-26,2
42 AVUSTURYA	80	32	-59,6	912	792	0,3	-13,1
43 ARNAVUTLUK	62	69	10,5	1.095	784	0,3	-28,5
44 TÜRKMENİSTAN	35	185	427,7	533	731	0,3	37,1
45 HİNDİSTAN	81	72	-10,9	591	698	0,3	18,0
46 ÜRDÜN	411	60	-85,3	955	655	0,2	-31,4
47 KKTC	36	98	173,7	399	646	0,2	61,9
48 NÜJERYA	77	175	126,8	293	644	0,2	119,7
49 SİRBİSTAN	25	95	284,3	466	630	0,2	35,2
50 SENEGAL	49	72	48,2	488	621	0,2	27,2
İLK 50 ÜLKE TOPLAMI	34.026	32.891	-3,3	252.517	251.975	94,1	-0,2
DİĞER ÜLKELER VE S.BÖLGELER	2.523	2.095	-17,0	19.741	15.751	5,9	-20,2
DİĞER AVR. ÜLK.	6.855	7.323	6,8	63.572	57.702	21,6	-9,2
TOPLAM TUFTE HALISI İHRACATI	36.549	34.985	-4,3	272.258	267.726	100,0	-1,7

İTKİB Genel Sekreterliđi
İHİB Sektör Şubesi