

2022

HALI SEKTÖRÜ

Ocak-Ekim Ayı İhracat Bilgi Notu



İHİB Sektör Şubesi
İTKİB Genel Sekreterliği

HALI SEKTÖRÜ 2022 EKİM AYI İHRACAT PERFORMANSI

Dönem Bazında Türkiye ve Halı Sektörü İhracatı

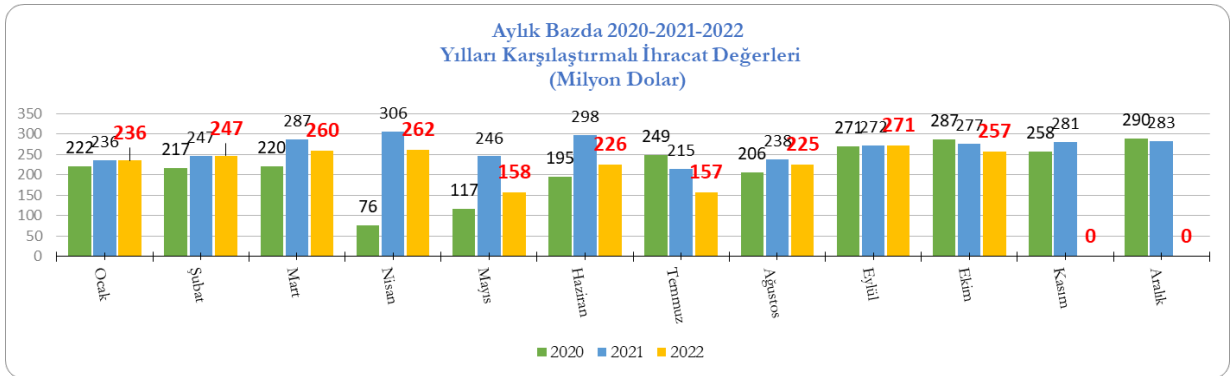
2022 yılı Ocak-Ekim döneminde Türkiye'nin toplam ihracatı 2021 yılının aynı dönemine kıyasla %15,4 oranında artarak 209,4 milyar dolar olarak gerçekleşirken, halı ihracatımız aynı dönemde %14,5 oranında düşüş göstermiş ve 2,2 milyar dolar olarak gerçekleşmiştir. Ülkemizin toplam ihracatı içerisinde halı ihracatımızın payı 2021 yılı Ocak-Ekim döneminde %1,4 iken 2022 Ocak-Ekim döneminde %1,1 olarak gerçekleşmiştir. Halı ihracatımızın sanayi ürünleri ihracatı içerisindeki payı ise 2021 Ocak-Ekim döneminde %1,9 iken 2022 yılının aynı döneminde %1,5 oranında pay almıştır.

Genel İhracat Performansı İçinde Halı Sektörü İhracatının Payı						
Birim: 1000 ABD \$						
	2021 Ekim	2022 Ekim	Değişim	2021 Ocak - Ekim	2022 Ocak - Ekim	Değişim
Türkiye Genel İhracatı	20.713.984	21.297.844	2,8%	181.526.028	209.450.093	15,4%
Halı Sektörü İhracatı	276.585	256.902	-7,1%	2.616.019	2.237.997	-14,5%
Halı Sektörü İhracatının Türkiye Genel İhracatındaki Payı %	1,3%	1,2%		1,4%	1,1%	
Sanayi İhracatı	15.666.843	15.043.602	-4,0%	137.602.449	154.243.345	12,1%
Halı Sektörü İhracatının Sanayi İhracatındaki Payı %	1,8%	1,7%		1,9%	1,5%	

Kaynak: İhracatçı Birlikleri Kayıt Rakamları / Ekim 2022

Ay Bazında Türkiye ve Halı Sektörü İhracatı

2022 yılı Ekim ayında ülkemizin halı ihracatı 2021 Ekim ayına kıyasla %7,1 oranında azalış göstererek 256,9 milyon dolar değerinde gerçekleşmiştir.



Ürün Grubu Bazında Halı İhracatı

Ürün Grupları İtibariyle Türkiye Halı Sektörü İhracatı							
Birim: 1.000 ABD \$	2021 Ekim	2022 Ekim	Değişim %	2021 Ocak -Ekim	2022 Ocak - Ekim	Değişim %	Pay %
El Halısı	4.864	4.858	-0,1%	33.224	39.522	19,0%	1,8%
Makine Halısı	229.086	210.977	-7,9%	2.225.736	1.850.563	-16,9%	82,7%
Tuften Halı	42.635	41.067	-3,7%	357.060	347.913	-2,6%	15,5%
HALI SEKTÖRÜ İHRACATI	276.585	256.902	-7,1%	2.616.019	2.237.997	-14,5%	100,0%

Kaynak: İhracatçı Birlikleri Kayıt Rakamları / Ekim 2022

Ülke Grubu Bazında Halı İhracatı

Ülke Grupları İtibariyle Türkiye Halı Sektörü İhracatı							
Birim: 1.000 ABD \$	2021 Ekim	2022 Ekim	Değişim %	2021 Ocak -Ekim	2022 Ocak - Ekim	Değişim %	Pay %
Amerika Ülkeleri Toplamı (ABD, Kanada, Brezilya, Meksika vb)	94.392	74.044	-21,6%	1.047.179	715.012	-31,7%	31,9%
Ortadoğu Ülkeleri Toplamı (Irak, S. Arabistan, İsrail, BAE vb)	66.711	82.904	31,8%	432.121	506.773	16,0%	21,4%
AB Ülkeleri (25) Toplamı	51.431	37.649	-27,6%	453.416	387.659	-12,9%	35443,3%
Afrika Ülkeleri Toplamı (Fas, Mısır, Libya, Tunus vb)	21.602	17.577	-18,6%	268.048	199.888	-25,4%	8,9%
Diğer Avrupa Ülkeleri Toplamı (İngiltere, Norveç, İsviçre, KKTC)	13.342	11.989	-10,1%	143.284	124.335	-13,2%	5,6%
Asya ve Okyanusya Ülkeleri Toplamı (Çin, Hong Kong, Japonya, G. Kore vb.)	9.299	9.546	2,7%	97.812	120.775	23,5%	5,4%
Eski Doğu Bloku Ülkeleri Toplamı (Ukrayna, Sırbistan, Belarus vb)	12.911	13.278	-18,1%	105.224	104.018	-9,5%	3,1%
Türk Cumhuriyetleri Toplamı (Kazakistan, Azerbaycan, Özbekistan, vb)	6.847	9.883	25,9%	61.710	75.361	19,4%	3,3%
Serbest Bölgeler Toplamı	51	32	-36,77%	7.209	4.170	-42,2%	0,2%
HALI SEKTÖRÜ İHRACATI	276.585	256.902	-7,1%	2.616.019	2.237.997	-14,5%	100%

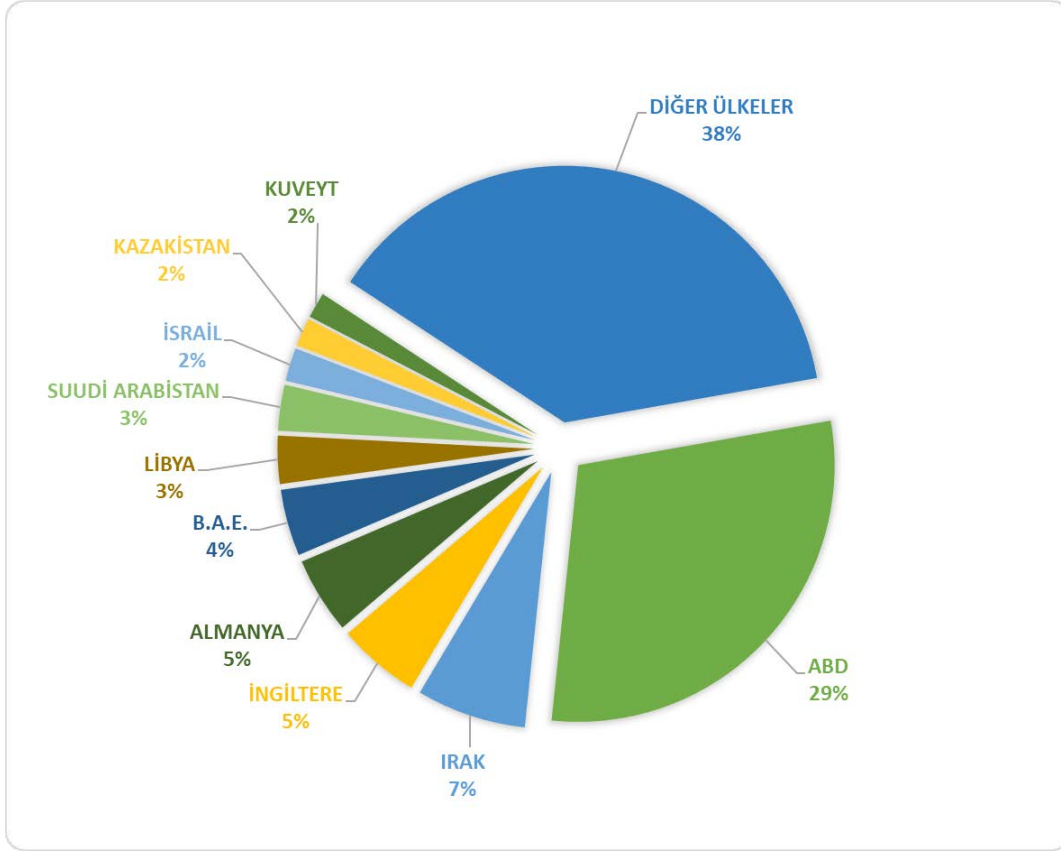
Kaynak: İhracatçı Birlikleri Kayıt Rakamları / Ekim 2022

Ülke Bazında Halı İhracatı

Türkiye Halı Sektörü İhracatında İlk 10 Ülke							
Birim: 1.000 ABD \$	2021 Ekim	2022 Ekim	Değişim %	2021 Ocak -Ekim	2022 Ocak - Ekim	Değişim %	Pay %
1 ABD	86.948,30	69.100,99	-20,5%	970.478,04	658.719,00	-32,1%	29,4%
2 IRAK	35.168,93	33.298,03	-5,3%	132.683,79	154.773,10	16,6%	6,9%
3 İNGİLTERE	12.390,05	11.111,61	-10,3%	138.032,02	116.507,98	-15,6%	5,2%
4 ALMANYA	13.646,31	11.353,54	-16,8%	130.741,29	107.971,74	-17,4%	4,8%
5 B.A.E.	8.028,15	6.438,11	-19,8%	114.309,22	93.972,67	-17,8%	4,2%
6 LİBYA	7.944,71	6.630,29	-16,5%	72.950,90	67.615,78	-7,3%	3,0%
7 SUUDİ ARABİSTAN	9,50	20.253,36	213093,3%	404,23	64.767,15	15922,3%	2,9%
8 İSRAİL	8.154,97	6.327,93	-22,4%	46.078,03	46.919,29	1,8%	2,1%
9 KAZAKİSTAN	3.553,53	4.910,69	38,2%	40.041,13	40.121,29	0,2%	1,8%
10 KUVEYT	5.098,37	3.607,82	-29,2%	42.043,32	36.253,03	-13,8%	1,6%
İLK 10 ÜLKE TOPLAMI	180.943	173.032	-4,4%	1.687.762	1.387.621	-17,8%	62,0%
DİĞER ÜLKELER VE S.BÖLGELER	95.643	83.870	-12,3%	928.257	850.376	-8,4%	38,0%
AMERİKA ÜLKELERİ TOPLAMI	94.392	74.044	-21,6%	1.047.179	715.012	-31,7%	31,9%
HALI SEKTÖRÜ İHRACATI	276.585	256.902	-7,1%	2.616.019	2.237.997	-14,5%	100%

Kaynak: İhracatçı Birlikleri Kayıt Rakamları / Ekim 2022

Ülke Bazında Halı İhracatı Payları



El Halısı İhracatımız

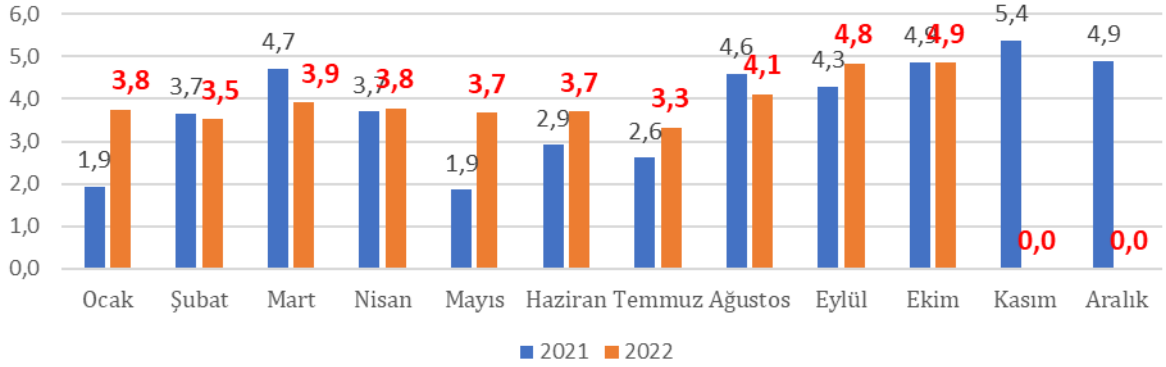
Dönem Bazında El Halısı İhracatı

Türkiye'nin el halısı ihracatı 2022 yılı Ocak-Ekim döneminde 2021 yılının aynı dönemine kıyasla %19 oranında artarken, ihracat değeri yaklaşık 39,5 milyon dolar olarak kaydedilmiştir.

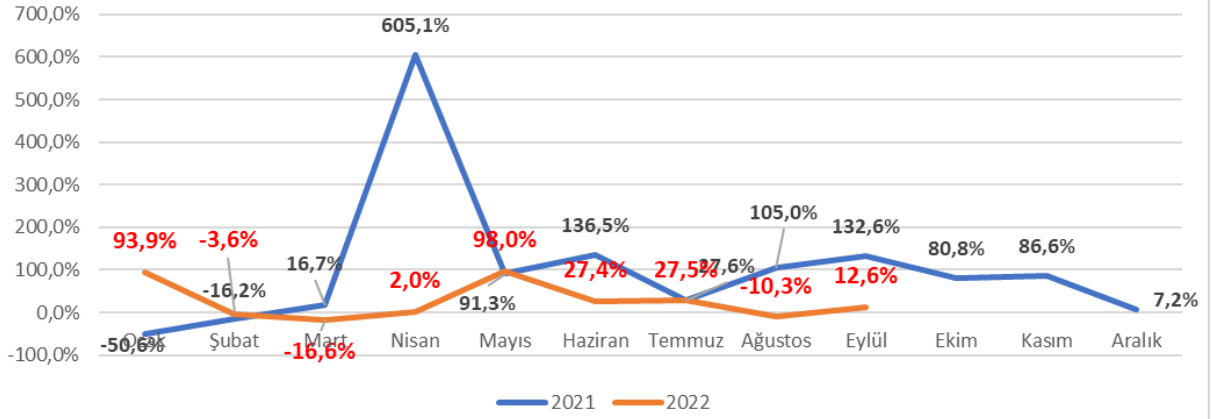
Ay Bazında El Halısı İhracatı

Türkiye'nin el halısı ihracatı 2022 yılı Ekim döneminde 2021 yılının aynı dönemine kıyasla %0,1 oranında azalırken, ihracat değeri yaklaşık 4,8 milyon dolar olarak kaydedilmiştir.

Aylık Bazda 2021 ve 2022 Yılları Karşılaştırmalı İhracat Değerleri



Bir Önceki Yılın Aynı Ayına Göre %'lik Değişim

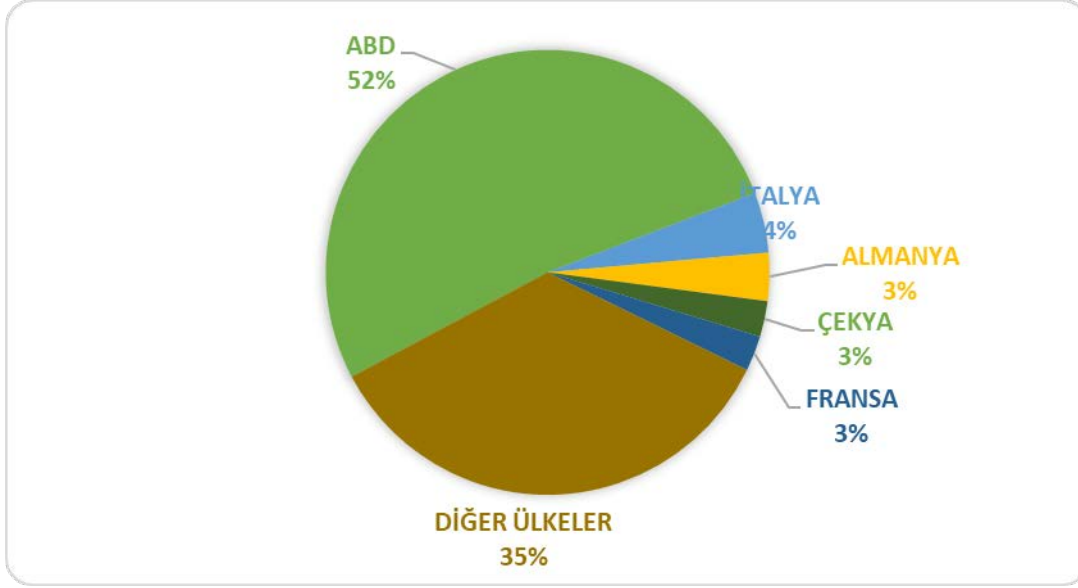


Ülke Bazında El Halısı İhracatı

El Halısı İhracatında İlk 10 Ülke							
Birim: 1.000 ABD \$	2021 Ekim	2022 Ekim	Değişim %	2021 Ocak - Ekim	2022 Ocak - Ekim	Değişim %	Pay %
1 ABD	2.320	2.947	27,0%	14.837	20.546	38,5%	52,0%
2 İTALYA	176	106	-39,7%	1.845	1.728	-6,4%	4,4%
3 ALMANYA	271	126	-53,5%	1.581	1.382	-12,6%	3,5%
4 ÇEKYA	120	156	30,1%	440	1.024	132,8%	2,6%
5 FRANSA	197	109	-44,6%	1.122	1.012	-9,8%	2,6%
6 KATAR	15	10	-33,8%	127	792	525,3%	2,0%
7 İSRAİL	164	62	-62,4%	654	702	7,2%	1,8%
8 İSVİÇRE	269	123	-54,1%	427	644	51,0%	1,6%
9 İNGİLTERE	95,4	70	0,0%	527,6	612	16,0%	1,5%
10 CEZAYİR	0	0	-100,0%	90	534	495,2%	1,4%
İLK 10 ÜLKE TOPLAMI	3.627	3.710	2,3%	21.651	28.976	33,8%	73,3%
DİĞER ÜLKELER VE S.BÖLGELER	1.237	1.148	-7,2%	11.573	10.546	-8,9%	26,7%
AMERİKA ÜLKELERİ	2.417	3.086	27,7%	15.771	21.396	35,7%	54,1%
EL HALISI İHRACATI	4.864	4.858	-0,1%	33.224	39.522	19,0%	100,0%

Kaynak: İhracatçı Birlikleri Kayıt Rakamları / Ekim 2022

Ülke Bazında El Halısı İhracatı Payları



Makine Halısı İhracatımız

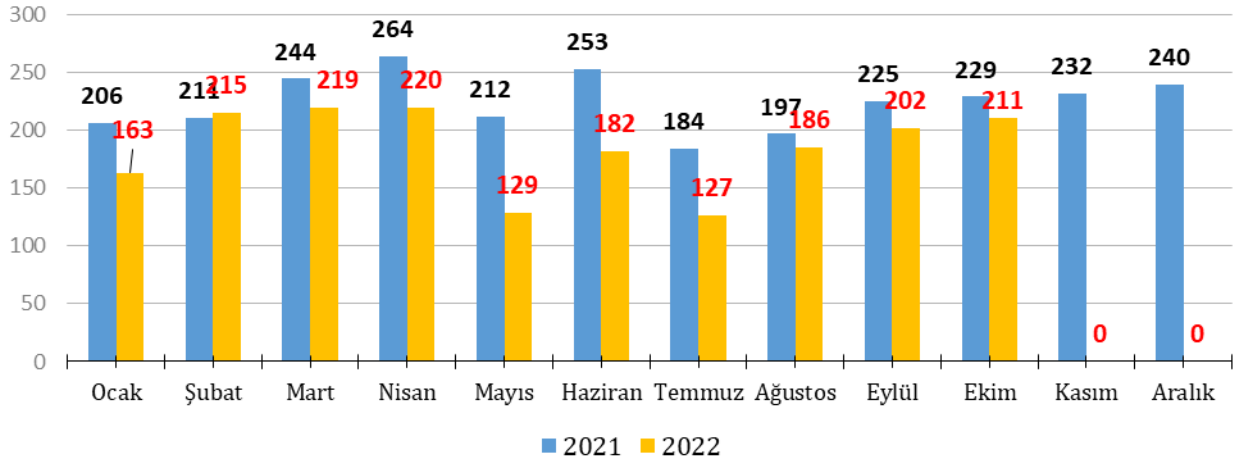
Dönem Bazında Makine Halısı İhracatı

Türkiye'nin makine halısı ihracatı 2022 yılı Ocak-Ekim döneminde 2021 yılının aynı dönemine kıyasla %16,9 oranında azalırken, ihracat değeri yaklaşık 1,8 milyar dolar olarak kaydedilmiştir

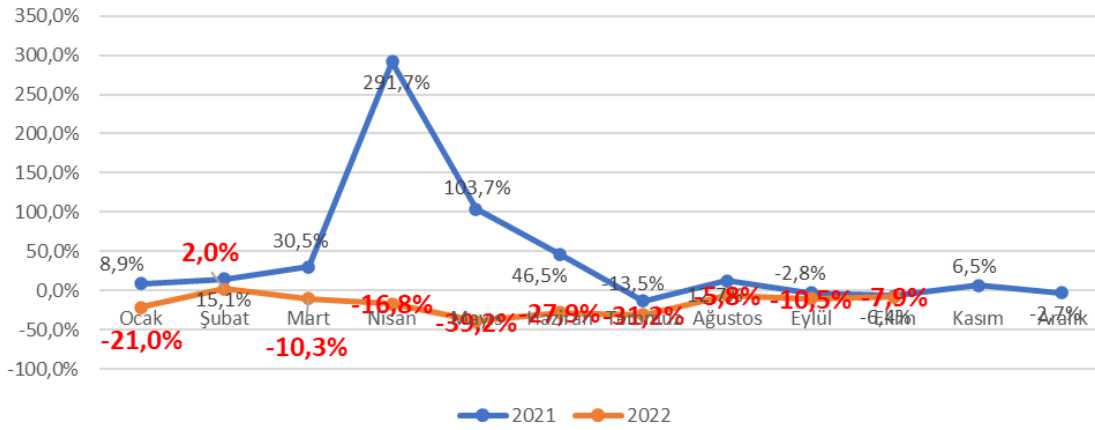
Ay Bazında Makine Halısı İhracatı

Türkiye'nin makine halısı ihracatı 2022 yılı Ekim ayında 2021 yılının aynı dönemine kıyasla %7,9 oranında azalırken, ihracat değeri yaklaşık 210,9 milyon dolar olarak kaydedilmiştir.

Aylık Bazda 2021 ve 2022 Yılları Karşılaştırmalı İhracat Değerleri



Bir Önceki Yılın Aynı Ayına Göre %'lik Değişim

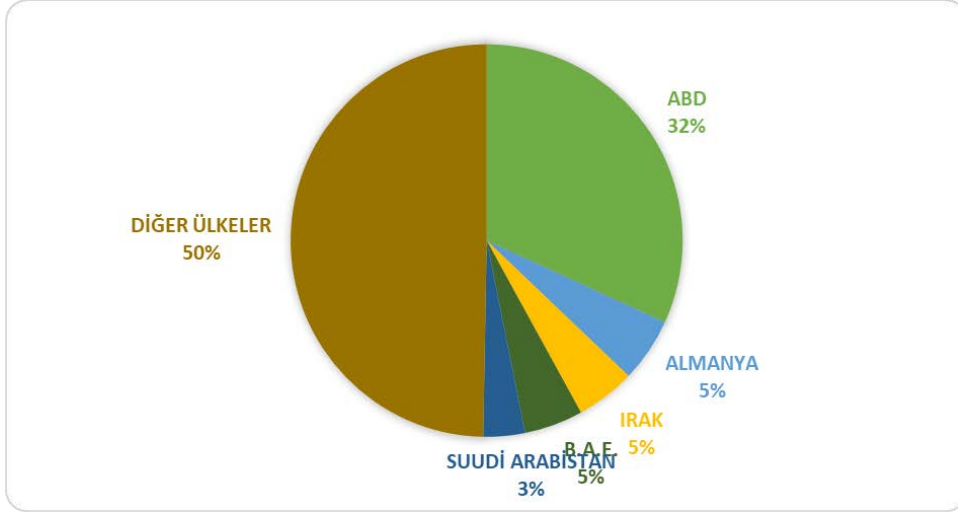


Ülke Bazında Makine Halısı İhracatı

Makine Halısı İhracatında İlk 10 Ülke							
Birim: 1.000 ABD \$	2021 Ekim	2022 Ekim	Değişim %	2021 Ocak - Ekim	2022 Ocak - Ekim	Değişim %	Pay %
1 ABD	79.375	61.193	-22,9%	893.378	589.193	-34,0%	31,8%
2 ALMANYA	11.893	9.985	-16,0%	117.911	97.738	-17,1%	5,3%
3 IRAK	23.199	22.677	-2,3%	79.643	90.433	13,5%	4,9%
4 B.A.E.	7.707	6.175	-19,9%	109.757	89.698	-18,3%	4,8%
5 SUUDİ ARABİSTAN	0	19.501	-	242	63.379	26070,0%	3,4%
6 LİBYA	6.094	4.650	-23,7%	57.234	50.219	-12,3%	2,7%
7 İNGİLTERE	5.826	4.265	-26,8%	62.015	45.468	-26,7%	2,5%
8 KAZAKİSTAN	3.404	4.639	36,3%	38.026	38.505	1,3%	2,1%
9 İSRAİL	6.828	5.122	-25,0%	36.057	35.952	-0,3%	1,9%
10 MALEZYA	2.342	3.138	34,0%	19.474	35.494	82,3%	1,9%
İLK 10 ÜLKE TOPLAMI	146.670	141.346	-3,6%	1.413.737	1.136.080	-19,6%	61,4%
DİĞER ÜLKELER VE S.BÖLGELER	82.416	69.631	-15,5%	811.999	714.483	-12,0%	38,6%
AMERİKA ÜLKELERİ	86.412	65.627	-24,1%	966.537	641.649	-33,6%	34,7%
MAKİNE HALISI İHRACATI	229.086	210.977	-7,9%	2.225.736	1.850.563	-16,9%	100,0%

Kaynak: İhracatçı Birlikleri Kayıt Rakamları / Ekim 2022

Ülke Bazında Makine Halısı İhracatı Payları



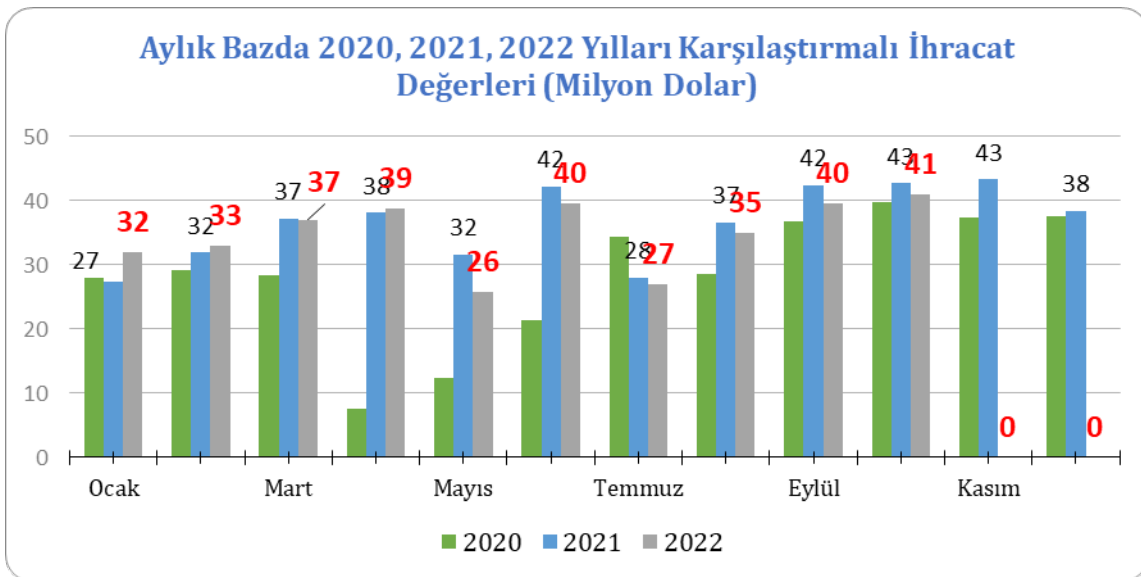
Tufte Halı İhracatı

Dönem Bazında Tufte Halı İhracatı

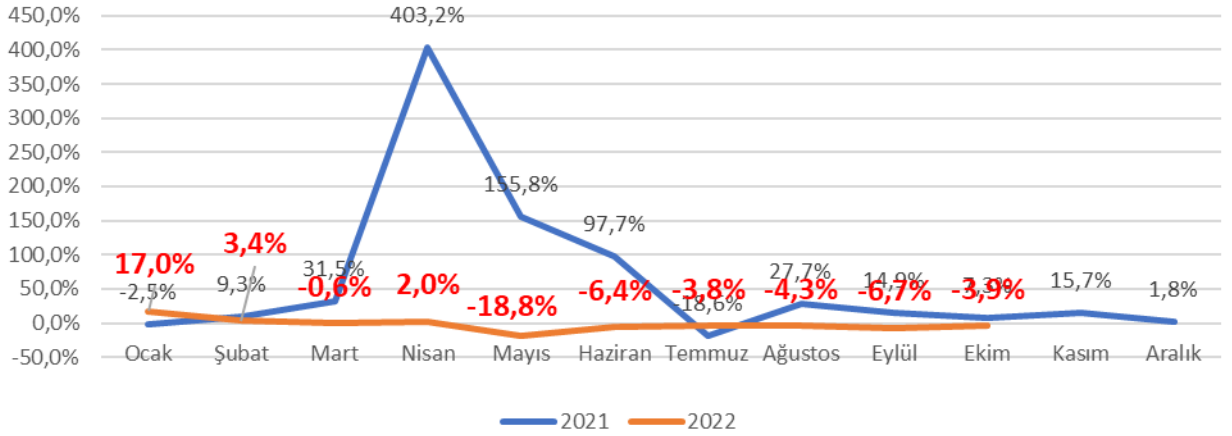
Türkiye'nin tufte halı ihracatı 2022 yılı Ocak-Ekim döneminde 2021 yılının aynı dönemine kıyasla %2,6 oranında azalırken, ihracat değeri yaklaşık 347,9 milyon dolar olarak kaydedilmiştir.

Ay Bazında Tufte Halı İhracatı

Türkiye'nin tufte halısı ihracatı 2022 yılı Ocak ayında 2021 yılının aynı dönemine kıyasla %3,7 oranında azalırken, ihracat değeri yaklaşık 41 milyon dolar olarak kaydedilmiştir.



Bir Önceki Yılın Aynı Ayına Göre %'lik Değişim

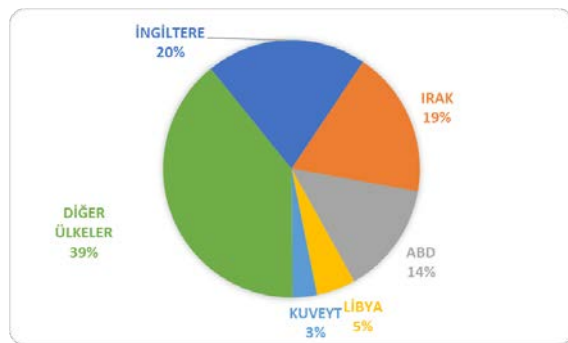


Ülke Bazında ve Diğer Avrupa Ülkelerine Tufte Halı İhracatı

Tufte Halı İhracatında İlk 10 Ülke							
Birim: 1.000 ABD \$	2021 Ekim	2022 Ekim	Değişim	2021 Ocak - Ekim	2022 Ocak - Ekim	Değişim	Pay
1 İNGİLTERE	6.469	6.776	5%	75.490	70.427	-6,7%	20,2%
2 İRAK	11.818	10.595	-10%	52.141	63.978	22,7%	18,4%
3 ABD	5.254	4.962	-6%	62.263	48.980	-21,3%	14,1%
4 LİBYA	1.785	1.947	9%	14.885	17.133	15,1%	4,9%
5 KUVEYT	1.509	1.031	-32%	12.940	10.703	-17,3%	3,1%
6 İSRAİL	1.163	1.145	-2%	9.367	10.265	9,6%	3,0%
7 KATAR	500	1.415	183%	7.694	9.083	18,1%	2,6%
8 ALMANYA	1.483	1.242	-16%	11.249	8.851	-21,3%	2,5%
9 BELÇİKA	704	876	24%	7.145	6.936	-2,9%	2,0%
10 FRANSA	941	639	-32%	6.147	6.932	12,8%	2,0%
İLK 10 ÜLKE TOPLAMI	31.625	30.628	-3%	259.319	253.290	-2,3%	72,8%
DİĞER ÜLKELER VE S.BÖLGELER	11.010	10.440	-5%	97.741	94.623	-3,2%	27,2%
DİĞER AVRUPA ÜLKELERİ	6.604	7.016	6%	76.733	72.452	-5,6%	20,8%
TUFTE HALI İHRACATI	42.635	41.067	-3,7%	357.060	347.913	-2,6%	100,0%

Kaynak: İhracatçı Birlikleri Kayıt Rakamları / Ekim 2022

Ülke Bazında Tufte Halı İhracatı Payları





TÜRKİYE HALI İHRACATI

2022 OCAK- EKİM

		2021 EKİM	2022 EKİM	DEĞİŞİM %	2021 OCAK- EKİM	2022 OCAK- EKİM	TOPLAM HALI'DA PAY %	DEĞİŞİM %
	Birim: 1000 \$							
1	ABD	86.948	69.101	-20,5	970.478	658.719	29,4	-32,1
2	IRAK	35.169	33.298	-5,3	132.684	154.773	6,9	16,6
3	İNGİLTERE	12.390	11.112	-10,3	138.032	116.508	5,2	-15,6
4	ALMANYA	13.646	11.354	-16,8	130.741	107.972	4,8	-17,4
5	B.A.E.	8.028	6.438	-19,8	114.309	93.973	4,2	-17,8
6	LİBYA	7.945	6.630	-16,5	72.951	67.616	3,0	-7,3
7	SUUDİ ARABİSTAN	10	20.253	213,093,3	404	64.767	2,9	15,922,3
8	İSRAIL	8.155	6.328	-22,4	46.078	46.919	2,1	1,8
9	KAZAKİSTAN	3.554	4.911	38,2	40.041	40.121	1,8	0,2
10	KUVEYT	5.098	3.608	-29,2	42.043	36.253	1,6	-13,8
	İLK 10 ÜLKE TOPLAMI	180.943	173.032	-4,4	1.687.762	1.387.621	62,0	-17,8
11	BULGARİSTAN	5.454	1.977	-63,8	61.492	36.149	1,6	-41,2
12	MALEZYA	2.356	3.143	33,4	19.930	36.013	1,6	80,7
13	KANADA	3.816	2.899	-24,0	43.639	34.900	1,6	-20,0
14	FRANSA	3.104	3.132	0,9	28.584	29.329	1,3	2,6
15	POLONYA	3.626	2.988	-17,6	32.608	24.834	1,1	-23,8
16	ROMANYA	3.247	2.897	-10,8	29.040	24.784	1,1	-14,7
17	BELÇİKA	4.038	2.462	-39,0	27.811	24.687	1,1	-11,2
18	YUNANİSTAN	4.466	2.602	-41,7	17.329	24.101	1,1	39,1
19	İSVEÇ	2.781	2.107	-24,2	27.309	23.287	1,0	-14,7
20	AVUSTRALYA	1.815	1.392	-23,3	24.183	21.270	1,0	-12,0
	İLK 20 ÜLKE TOPLAMI	215.646	198.632	-7,9	1.999.687	1.666.976	74,5	-16,6
21	KATAR	1.453	2.471	70,1	19.630	20.775	0,9	5,8
22	İTALYA	2.327	1.469	-36,9	22.789	17.987	0,8	-21,1
23	HİNDİSTAN	1.056	1.403	32,9	9.421	17.952	0,8	90,6
24	MORİTANYA	799	1.406	76,1	15.571	17.314	0,8	11,2
25	HOLLANDA	1.813	1.972	8,8	11.457	17.115	0,8	49,4
26	MİSİR	3.123	1.065	-65,9	78.403	15.782	0,7	-79,9
27	UMMAN	1.424	918	-35,5	20.095	15.253	0,7	-24,1
28	İRAN (İSLAM CUM.)	1.220	1.557	27,6	9.722	15.029	0,7	54,6
29	GÜRCİSTAN	659	1.855	181,4	3.404	14.978	0,7	340,1
30	AVUSTURYA	1.473	975	-33,8	16.070	14.623	0,7	-9,0
31	ÜRDÜN	1.134	678	-40,2	11.603	14.024	0,6	20,9
32	YEMEN	1.430	456	-68,1	10.644	13.841	0,6	30,0
33	KIRGIZİSTAN	961	1.457	51,5	6.638	12.552	0,6	89,1
34	BEYAZ RUSYA	2.640	1.904	-27,9	18.926	11.611	0,5	-38,6
35	İSPANYA	1.481	893	-39,7	13.273	11.362	0,5	-14,4
36	LÜBNAN	1.264	1.914	51,4	5.496	11.114	0,5	102,2
37	GÜNEY AFRİKA CUMHURİ	1.715	695	-59,5	14.362	10.637	0,5	-25,9
38	BOSNA-HERSEK	1.184	748	-36,8	11.184	10.505	0,5	-6,1
39	CEZAYİR	713	504	-29,4	7.195	10.020	0,4	39,3
40	NİJERYA	1.188	1.024	-13,8	10.305	9.824	0,4	-4,7
41	MACARİSTAN	1.015	916	-9,8	8.019	9.765	0,4	21,8
42	ÇİN HALK CUMHURİYETİ	992	418	-57,8	9.994	9.424	0,4	-5,7
43	AFGANİSTAN	429	659	53,8	11.579	9.373	0,4	-19,1
44	ETİYOPYA	361	1.171	224,4	6.894	8.837	0,4	28,2
45	BREZİLYA	1.312	699	-46,8	9.986	8.703	0,4	-12,8
46	SURİYE	1.331	1.976	48,4	5.265	8.624	0,4	63,8
47	KOSOVA	804	800	-0,5	7.945	8.087	0,4	1,8
48	KUZEY MAKEDONYA	1.193	554	-53,5	11.127	8.046	0,4	-27,7
49	DUBAİ	931	2.527	171,4	9.788	7.434	0,3	-24,1
50	TUNUS	1.339	456	-65,9	11.968	7.260	0,3	-39,3
	İLK 50 ÜLKE TOPLAMI	254.411	234.172	-8,0	2.408.439	2.034.827	90,9	-15,5
	DİĞER ÜLKELER VE S.BÖLGELER	22.174	22.730	2,5	207.580	203.169	9,1	-2,1
	AMERİKA ÜLKELERİ TOPLAMI	94.392	74.044	-21,6	1.047.179	715.012	31,9	-31,7
	TOPLAM HALI İHRACATI	276.585	256.902	-7,1	2.616.019	2.237.997	100,0	-14,5



TÜRKİYE EL HALISI İHRACATI

2022 OCAK- EKİM

	2021 EKİM	2022 EKİM	DEĞİŞİM %	2021 OCAK- EKİM	2022 OCAK- EKİM	TOPLAM HALI'DA PAY %	DEĞİŞİM %
Birim: 1000 \$							
1 ABD	2.320	2.947	27,0	14.837	20.546	52,0	38,5
2 İTALYA	176	106	-39,7	1.845	1.728	4,4	-6,4
3 ALMANYA	271	126	-53,5	1.581	1.382	3,5	-12,6
4 ÇEKYA	120	156	30,1	440	1.024	2,6	132,8
5 FRANSA	197	109	-44,6	1.122	1.012	2,6	-9,8
6 KATAR	15	10	-33,8	127	792	2,0	525,3
7 İSRAİL	164	62	-62,4	654	702	1,8	7,2
8 İSVİÇRE	269	123	-54,1	427	644	1,6	51,0
9 İNGİLTERE	95	70	-26,2	528	612	1,5	16,0
10 CEZAYİR	0	-	-100,0	90	534	1,4	495,2
İLK 10 ÜLKE TOPLAMI	3.627	3.710	2,3	21.651	28.976	73,3	33,8
11 BEYAZ RUSYA	37	44	19,6	267	485	1,2	81,7
12 AVUSTRALYA	-	93	-	197	485	1,2	0,0
13 AVUSTURYA	3	29	1.053,1	608	469	1,2	-23,0
14 BOSNA-HERSEK	7	36	451,7	49	452	1,1	819,4
15 KAZAKİSTAN	46	30	-36,0	485	393	1,0	-19,0
16 JAPONYA	31	17	-45,3	315	388	1,0	23,2
17 ROMANYA	110	43	-61,0	693	367	0,9	-47,0
18 HOLLANDA	9	46	416,0	401	364	0,9	-9,3
19 İRAK	152	26	-82,9	900	361	0,9	-59,9
20 İSVEÇ	51	62	23,0	236	272	0,7	15,2
İLK 20 ÜLKE TOPLAMI	4.072	4.136	1,6	25.802	33.011	83,5	27,9
21 KANADA	1	-	-100,0	402	267	0,7	-33,7
22 LİBYA	65	33	-49,6	832	264	0,7	-68,3
23 DANİMARKA	65	2	-96,3	169	250	0,6	48,3
24 İSPANYA	42	67	60,0	406	241	0,6	-40,8
25 BİRLEŞİK ARAP EMİRLİKLERİ	88	11	-87,0	284	237	0,6	-16,5
26 ŞİLİ	18	34	88,5	277	217	0,5	-21,6
27 BULGARİSTAN	116	21	-81,7	448	215	0,5	-52,0
28 ÜRDÜN	13	25	94,3	153	207	0,5	35,5
29 YUNANİSTAN	23	22	-7,7	210	205	0,5	-2,2
30 HİNDİSTAN	-	1	-	8	183	0,5	2.282,6
31 PORTEKİZ	24	1	-96,6	72	181	0,5	150,6
32 POLONYA	9	6	-35,9	280	174	0,4	-38,0
33 FAS	4	0	-96,7	130	167	0,4	28,3
34 GÜRCİSTAN	9	12	39,7	87	161	0,4	85,8
35 MALEZYA	10	-	-100,0	23	142	0,4	505,7
36 BELÇİKA	15	5	-65,2	77	126	0,3	63,4
37 BREZİLYA	4	59	1.487,3	34	120	0,3	252,4
38 ÇİN HALK CUMHURİYETİ	-	8	-	69	117	0,3	70,4
39 NİJERYA	4	20	356,8	34	114	0,3	231,2
40 SİNGAPUR	-	-	-	-	110	0,3	-
41 SENEGAL	8	20	153,3	35	102	0,3	196,4
42 İRAN (İSLAM CUM.)	-	70	-	26	102	0,3	285,6
43 LİTVANYA	9	7	-21,4	55	102	0,3	83,8
44 NORVEÇ	22	4	-80,9	97	99	0,2	1,4
45 GÜNEY AFRİKA CUMHURİ	-	11	-	54	99	0,2	82,9
46 KOLOMBİYA	62	32	-48,8	116	98	0,2	-15,6
47 İRLANDA	-	-	-	13	82	0,2	511,7
48 MACARİSTAN	0	3	2.492,5	35	80	0,2	128,4
49 KUZEY MAKEDONYA	7,3	9	19,4	147	76	0,2	-48,0
50 MEKSİKA	13	4	-70,8	32	73	0,2	126,6
İLK 50 ÜLKE TOPLAMI	4.704	4.623	-1,7	30.407	37.619	95,2	23,7
DİĞER ÜLKELER VE S.BÖLGELER	161	235	46,0	2.817	1.903	4,8	-32,4
AMERİKA ÜLKELERİ TOPLAMI	2.417	3.086	27,7	15.771	21.396	54,1	35,7
TOPLAM EL HALISI HALI İHRACATI	4.864	4.858	-0,1	33.224	39.522	100,0	19,0



TÜRKİYE MAKİNE HALISI İHRACATI

2022 OCAK- EKİM

		2021 EKİM	2022 EKİM	DEĞİŞİM %	2021 OCAK- EKİM	2022 OCAK- EKİM	TOPLAM HALI'DA PAY %	DEĞİŞİM %
	Birim: 1000 \$							
1	ABD	79.375	61.193	-22,9	893.378	589.193	31,8	-34,0
2	ALMANYA	11.893	9.985	-16,0	117.911	97.738	5,3	-17,1
3	IRAK	23.199	22.677	-2,3	79.643	90.433	4,9	13,5
4	B.A.E.	7.707	6.175	-19,9	109.757	89.698	4,8	-18,3
5	SUUDİ ARABİSTAN	-	19.501	-	242	63.379	3,4	26.070,0
6	LİBYA	6.094	4.650	-23,7	57.234	50.219	2,7	-12,3
7	İNGİLTERE	5.826	4.265	-26,8	62.015	45.468	2,5	-26,7
8	KAZAKİSTAN	3.404	4.639	36,3	38.026	38.505	2,1	1,3
9	İSRAIL	6.828	5.122	-25,0	36.057	35.952	1,9	-0,3
10	MALEZYA	2.342	3.138	34,0	19.474	35.494	1,9	82,3
	İLK 10 ÜLKE TOPLAMI	146.670	141.346	-3,6	1.413.737	1.136.080	61,4	-19,6
11	KANADA	3.742	2.641	-29,4	42.449	32.856	1,8	-22,6
12	BULGARİSTAN	4.819	1.690	-64,9	57.605	32.851	1,8	-43,0
13	KUVEYT	3.579	2.577	-28,0	28.901	25.479	1,4	-11,8
14	POLONYA	3.273	2.833	-13,4	28.486	22.499	1,2	-21,0
15	YUNANİSTAN	3.866	2.225	-42,4	15.181	21.474	1,2	41,4
16	İSVEÇ	2.698	1.914	-29,1	25.731	21.393	1,2	-16,9
17	FRANSA	1.966	2.383	21,2	21.315	21.385	1,2	0,3
18	ROMANYA	2.626	2.236	-14,9	24.571	20.017	1,1	-18,5
19	AVUSTRALYA	1.655	1.240	-25,1	22.782	19.812	1,1	-13,0
20	BELÇİKA	3.319	1.581	-52,4	20.589	17.625	1,0	-14,4
	İLK 20 ÜLKE TOPLAMI	178.212	162.666	-8,7	1.701.348	1.371.469	74,1	-19,4
21	HİNDİSTAN	1.028	1.354	31,8	8.683	16.915	0,9	94,8
22	UMMAN	1.363	738	-45,9	19.021	14.387	0,8	-24,4
23	HOLLANDA	1.599	1.726	7,9	9.417	14.299	0,8	51,8
24	İRAN (İSLAM CUM.)	807	1.380	70,9	8.323	14.299	0,8	71,8
25	GÜRCİSTAN	484	1.688	248,4	2.076	13.173	0,7	534,4
26	AVUSTURYA	1.403	879	-37,3	14.360	13.137	0,7	-8,5
27	ÜRDÜN	1.069	596	-44,2	10.249	12.919	0,7	26,1
28	YEMEN	1.346	456	-66,1	9.260	12.633	0,7	36,4
29	KIRGIZİSTAN	951	1.350	41,9	6.345	12.143	0,7	91,4
30	MISIR	2.398	250	-89,6	72.174	12.122	0,7	-83,2
31	MORİTANYA	558	675	20,9	10.882	11.219	0,6	3,1
32	KATAR	938	1.046	11,5	11.809	10.900	0,6	-7,7
33	İTALYA	1.461	780	-46,6	13.792	10.845	0,6	-21,4
34	GÜNEY AFRİKA CUMHURİ	1.501	684	-54,5	13.497	10.047	0,5	-25,6
35	LÜBNAN	1.219	1.894	55,4	5.016	10.045	0,5	100,3
36	İSPANYA	1.322	754	-43,0	11.741	9.720	0,5	-17,2
37	BEYAZ RUSYA	2.285	1.681	-26,4	16.929	9.418	0,5	-44,4
38	AFGANİSTAN	429	617	43,8	11.494	9.264	0,5	-19,4
39	NİJERYA	1.123	987	-12,1	9.906	9.082	0,5	-8,3
40	CEZAYİR	663	438	-34,0	5.348	8.819	0,5	64,9
41	ETİYOPYA	358	1.165	225,1	6.488	8.725	0,5	34,5
42	BREZİLYA	1.309	580	-55,7	9.346	8.323	0,4	-10,9
43	ÇİN HALK CUMHURİYETİ	914	261	-71,4	9.157	8.294	0,4	-9,4
44	MACARİSTAN	961	828	-13,8	6.956	8.293	0,4	19,2
45	BOSNA-HERSEK	900	553	-38,5	9.304	8.186	0,4	-12,0
46	KUZAY MAKEDONYA	1.141	499	-56,3	10.584	7.527	0,4	-28,9
47	DUBAİ	931	2.515	170,2	9.716	7.385	0,4	-24,0
48	SURİYE	1.061	1.791	68,8	4.212	7.008	0,4	66,4
49	KOSOVA	626	789	26,1	5.971	6.577	0,4	10,2
50	ÇAD	513	752	46,4	4.995	6.390	0,3	27,9
	İLK 50 ÜLKE TOPLAMI	210.874	192.371	-8,8	2.048.399	1.683.565	91,0	-17,8
	DİĞER ÜLKELER VE S.BÖLGELER	18.212	18.605	2,2	177.337	166.997	9,0	-5,8
	AMERİKA ÜLKELERİ TOPLAMI	86.412	65.627	-24,1	966.537	641.649	34,7	-33,6
	TOPLAM MAKİNA HALISI İHRACATI	229.086	210.977	-7,9	2.225.736	1.850.563	100,0	-16,9



TÜRKİYE TUFTE HALI İHRACATI

2022 OCAK- EKİM

	2021 EKİM	2022 EKİM	DEĞİŞİM %	2021 OCAK- EKİM	2022 OCAK- EKİM	TOPLAM HALI'DA PAY %	DEĞİŞİM %
Birim: 1000 \$							
1 İNGİLTERE	6.469	6.776	4,7	75.490	70.427	20,2	-6,7
2 İRAK	11.818	10.595	-10,3	52.141	63.978	18,4	22,7
3 ABD	5.254	4.962	-5,6	62.263	48.980	14,1	-21,3
4 LİBYA	1.785	1.947	9,1	14.885	17.133	4,9	15,1
5 KUVAYT	1.509	1.031	-31,7	12.940	10.703	3,1	-17,3
6 İSRAIL	1.163	1.145	-1,6	9.367	10.265	3,0	9,6
7 KATAR	500	1.415	183,3	7.694	9.083	2,6	18,1
8 ALMANYA	1.483	1.242	-16,2	11.249	8.851	2,5	-21,3
9 BELÇİKA	704	876	24,3	7.145	6.936	2,0	-2,9
10 FRANSA	941	639	-32,1	6.147	6.932	2,0	12,8
İLK 10 ÜLKE TOPLAMI	31.625	30.628	-3,2	259.319	253.290	72,8	-2,3
11 MORİTANYA	237	731	208,2	4.681	6.075	1,7	29,8
12 İTALYA	690	582	-15,6	7.152	5.414	1,6	-24,3
13 ROMANYA	512	619	20,9	3.776	4.401	1,3	16,5
14 BİRLEŞİK ARAP EMİRLİKLERİ	232	252	8,3	4.268	4.037	1,2	-5,4
15 MISIR	725	815	12,4	6.182	3.658	1,1	-40,8
16 BULGARİSTAN	519	265	-48,8	3.438	3.082	0,9	-10,4
17 HOLLANDA	205	200	-2,4	1.639	2.451	0,7	49,6
18 YUNANİSTAN	577	355	-38,4	1.938	2.422	0,7	25,0
19 FAS	248	35	-85,8	2.111	2.252	0,6	6,7
20 POLONYA	343	149	-56,7	3.842	2.161	0,6	-43,8
İLK 20 ÜLKE TOPLAMI	35.914	34.632	-3,6	298.346	289.243	83,1	-3,1
21 ÖZBEKİSTAN	205	3	-98,4	538	2.135	0,6	296,9
22 BOSNA-HERSEK	278	159	-42,8	1.830	1.867	0,5	2,0
23 KANADA	73	258	251,4	788	1.778	0,5	125,5
24 BEYAZ RUSYA	318	178	-44,2	1.730	1.708	0,5	-1,3
25 GÜRCİSTAN	166	155	-6,8	1.240	1.644	0,5	32,5
26 İSVEÇ	32	130	309,6	1.342	1.623	0,5	21,0
27 İRLANDA	258	282	9,2	1.810	1.618	0,5	-10,6
28 YENİ ZELANDA	435	313	-28,2	2.107	1.597	0,5	-24,2
29 SÜRİYE	267	183	-31,4	1.036	1.596	0,5	54,1
30 AZERBAJCAN-NAHÇİVAN	407	131	-67,9	1.820	1.593	0,5	-12,5
31 KOSOVA	173	11	-93,8	1.838	1.450	0,4	-21,1
32 İSPANYA	118	73	-38,0	1.126	1.401	0,4	24,5
33 MACARİSTAN	54	84	56,6	1.029	1.392	0,4	35,2
34 SUUDİ ARABİSTAN	-	751	-	29	1.339	0,4	4.500,3
35 ARNAVUTLUK	281	183	-34,9	1.550	1.287	0,4	-16,9
36 KAZAKİSTAN	103	242	134,0	1.530	1.223	0,4	-20,1
37 YEMEN	84	-	-100,0	1.365	1.154	0,3	-15,5
38 TANZANYA(BİRLEŞ.CUM)	9	-	-100,0	778	1.111	0,3	42,7
39 AVUSTURYA	68	67	-1,6	1.101	1.017	0,3	-7,6
40 ÇİN HALK CUMHURİYETİ	78	149	91,2	768	1.013	0,3	31,9
41 LÜBNAN	34	13	-62,0	399	999	0,3	150,4
42 TUNUS	283	12	-95,9	1.782	995	0,3	-44,2
43 AVUSTRALYA	160	60	-62,5	1.205	973	0,3	-19,2
44 ÜRDÜN	52	57	8,9	1.201	897	0,3	-25,3
45 KKTC	37	65	77,5	554	861	0,2	55,5
46 UKRAYNA	188	327	73,7	1.979	858	0,2	-56,7
47 HİNDİSTAN	28	47	67,3	730	854	0,2	16,9
48 SİRBİSTAN	48	98	102,5	574	848	0,2	47,8
49 TÜRKMENİSTAN	3	81	2.697,5	544	844	0,2	55,1
50 UMMAN	61	179	194,3	992	833	0,2	-16,1
İLK 50 ÜLKE TOPLAMI	40.216	38.920	-3,2	333.661	327.751	94,2	-1,8
DİĞER ÜLKELER VE S.BÖLGELER	2.420	2.147	-11,3	23.399	20.162	5,8	-13,8
DİĞER AVR. ÜLK.	6.604	7.016	6,2	76.733	72.452	20,8	-5,6
TOPLAM TUFTE HALISI İHRACATI	42.635	41.067	-3,7	357.060	347.913	100,0	-2,6

