

2023

# HALI SEKTÖRÜ

Ocak Ayı İhracat Bilgi Notu



İHİB Sektör Şubesi

İTKİB Genel Sekreterliği

## HALI SEKTÖRÜ 2023 OCAK AYI İHRACAT PERFORMANSI

### Dönem Bazında Türkiye ve Halı Sektörü İhracatı

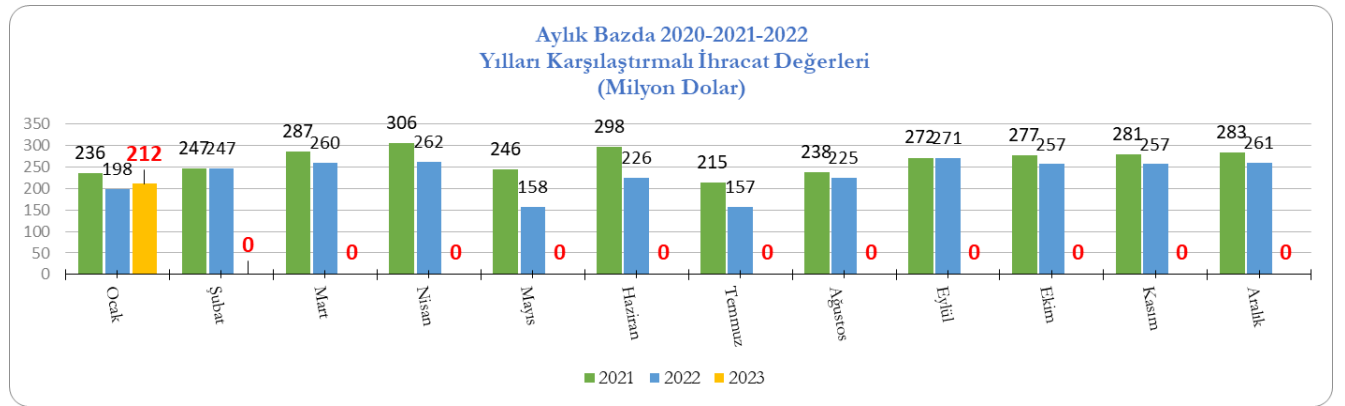
2023 yılı Ocak döneminde Türkiye'nin toplam ihracatı 2022 yılının aynı dönemine kıyasla %5,3 oranında artarak 16,9 milyar dolar olarak gerçekleşirken, halı ihracatımız aynı dönemde %6,6 oranında artış göstermiş ve 211,5 milyon dolar olarak gerçekleşmiştir. Ülkemizin toplam ihracatı içerisinde halı ihracatımızın payı 2022 yılı Ocak döneminde %1,2 iken 2023 Ocak döneminde de %1,2 olarak gerçekleşmiştir. Halı ihracatımızın sanayi ürünleri ihracatı içerisindeki payı ise 2022 Ocak döneminde %1,5 iken 2023 yılının aynı döneminde de %1,5 oranında pay almıştır.

Genel İhracat Performansı İçinde Halı Sektörü İhracatının Payı						
Birim: 1000 ABD \$						
	2022 OCAK	2023 OCAK	Değişim	2022 OCAK	2023 OCAK	Değişim
Türkiye Genel İhracatı	16.134.292	16.991.131	5,3%	16.134.292	16.991.131	5,3%
Halı Sektörü İhracatı	198.478	211.588	6,6%	198.478	211.588	6,6%
Halı Sektörü İhracatının Türkiye Genel İhracatındaki Payı %	1,2%	1,2%		1,2%	1,2%	
Sanayi İhracatı	13.086.511	13.674.373	4,5%	13.086.511	13.674.373	4,5%
Halı Sektörü İhracatının Sanayi İhracatındaki Payı %	1,5%	1,5%		1,5%	1,5%	

Kaynak: İhracatçı Birlikleri Kayıt Rakamları / OCAK 2023

### Ay Bazında Türkiye ve Halı Sektörü İhracatı

2023 yılı Ocak ayında ülkemizin halı ihracatı 2022 Ocak ayına kıyasla %6,6 oranında artış göstererek 211,5 milyon dolar değerinde gerçekleşmiştir.



## Ürün Grubu Bazında Halı İhracatı

Ürün Grupları İtibariyle Türkiye Halı Sektörü İhracatı							
Birim: 1.000 ABD \$	2022 OCAK	2023 OCAK	Değişim %	2022 OCAK	2023 OCAK	Değişim %	Pay %
El Halısı	3.750	3.205	-14,5%	3.750	3.205	-14,5%	1,5%
Makine Halısı	162.967	178.109	9,3%	162.967	178.109	9,3%	84,2%
Tuften Halı	31.761	30.262	-4,7%	31.761	30.262	-4,7%	14,3%
<b>HALI SEKTÖRÜ İHRACATI</b>	<b>198.478</b>	<b>211.588</b>	<b>6,6%</b>	<b>198.478</b>	<b>211.588</b>	<b>6,6%</b>	<b>100,0%</b>

Kaynak: İhracatçı Birlikleri Kayıt Rakamları / OCAK 2023

## Ülke Grubu Bazında Halı İhracatı

Ülke Grupları İtibariyle Türkiye Halı Sektörü İhracatı							
Birim: 1.000 ABD \$	2022 OCAK	2023 OCAK	Değişim %	2022 OCAK	2023 OCAK	Değişim %	Pay %
Amerika Ülkeleri Toplamı (ABD, Kanada, Brezilya, Meksika vb)	68.644	59.942	-12,7%	68.644	59.942	-12,7%	28,3%
Ortadoğu Ülkeleri Toplamı (Irak, S. Arabistan, İsrail, BAE vb)	32.041	59.657	86,2%	32.041	59.657	86,2%	28,2%
AB Ülkeleri (25) Toplamı	40.680	35.003	-14,0%	40.680	35.003	-14,0%	16,5%
Afrika Ülkeleri Toplamı (Fas, Mısır, Libya, Tunus vb)	21.236	18.233	-14,1%	21.236	18.233	-14,1%	8,6%
Diğer Avrupa Ülkeleri Toplamı (İngiltere, Norveç, İsviçre, KKTC)	13.316	12.947	-2,8%	13.316	12.947	-2,8%	6,1%
Asya ve Okyanusya Ülkeleri Toplamı (Çin, Hong Kong, Japonya, G. Kore vb.)	9.784	8.716	-10,9%	9.784	8.716	-10,9%	4,1%
Eski Doğu Bloku Ülkeleri Toplamı (Ukrayna, Sırbistan, Belarus vb)	9.086	8.693	-4,3%	9.086	8.693	-4,3%	4,1%
Türk Cumhuriyetleri Toplamı (Kazakistan, Azerbaycan, Özbekistan, vb)	3.663	8.374	128,6%	3.663	8.374	128,6%	4,0%
Serbest Bölgeler Toplamı	30	10	-67,2%	30	10	-67,2%	0,0%
<b>HALI SEKTÖRÜ İHRACATI</b>	<b>198.478</b>	<b>211.588</b>	<b>6,6%</b>	<b>198.478</b>	<b>211.588</b>	<b>6,6%</b>	<b>100%</b>

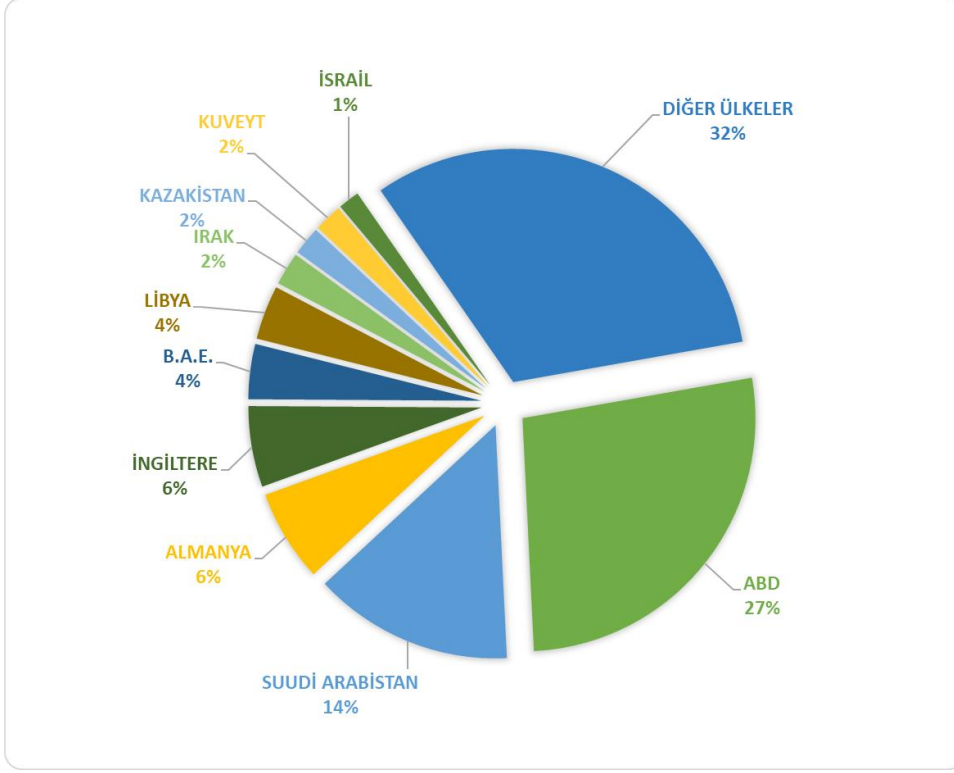
Kaynak: İhracatçı Birlikleri Kayıt Rakamları / OCAK 2023

## Ülke Bazında Halı İhracatı

Türkiye Halı Sektörü İhracatında İlk 10 Ülke							
Birim: 1.000 ABD \$	2022 OCAK	2023 OCAK	Değişim %	2022 OCAK	2023 OCAK	Değişim %	Pay %
1 ABD	62.664,40	57.127,15	-8,8%	62.664,40	57.127,15	-8,8%	27,0%
2 SUUDİ ARABİSTAN	19,95	29.372,38	147094,4%	19,95	29.372,38	147094,4%	13,9%
3 ALMANYA	11.531,36	13.517,24	17,2%	11.531,36	13.517,24	17,2%	6,4%
4 İNGİLTERE	12.454,47	11.869,28	-4,7%	12.454,47	11.869,28	-4,7%	5,6%
5 B.A.E.	10.537,75	8.070,11	-23,4%	10.537,75	8.070,11	-23,4%	3,8%
6 LİBYA	7.102,49	7.942,77	11,8%	7.102,49	7.942,77	11,8%	3,8%
7 İRAK	6.819,95	4.846,14	-28,9%	6.819,95	4.846,14	-28,9%	2,3%
8 KAZAKİSTAN	1.713,62	4.177,08	143,8%	1.713,62	4.177,08	143,8%	2,0%
9 KUVEYT	3.472,03	4.101,16	18,1%	3.472,03	4.101,16	18,1%	1,9%
10 İSRAİL	3.667,91	3.126,28	-14,8%	3.667,91	3.126,28	-14,8%	1,5%
<b>İLK 10 ÜLKE TOPLAMI</b>	<b>119.984</b>	<b>144.150</b>	<b>20,1%</b>	<b>119.984</b>	<b>144.150</b>	<b>20,1%</b>	<b>68,1%</b>
<b>DİĞER ÜLKELER VE S.BÖLGELER</b>	<b>78.494</b>	<b>67.439</b>	<b>-14,1%</b>	<b>78.494</b>	<b>67.439</b>	<b>-14,1%</b>	<b>31,9%</b>
<b>AMERİKA ÜLKELERİ TOPLAMI</b>	<b>68.644</b>	<b>59.942</b>	<b>-12,7%</b>	<b>68.644</b>	<b>59.942</b>	<b>-12,7%</b>	<b>28,3%</b>
<b>HALI SEKTÖRÜ İHRACATI</b>	<b>198.478</b>	<b>211.588</b>	<b>6,6%</b>	<b>198.478</b>	<b>211.588</b>	<b>6,6%</b>	<b>100%</b>

Kaynak: İhracatçı Birlikleri Kayıt Rakamları / OCAK 2023

## Ülke Bazında Halı İhracatı Payları



## El Halısı İhracatımız

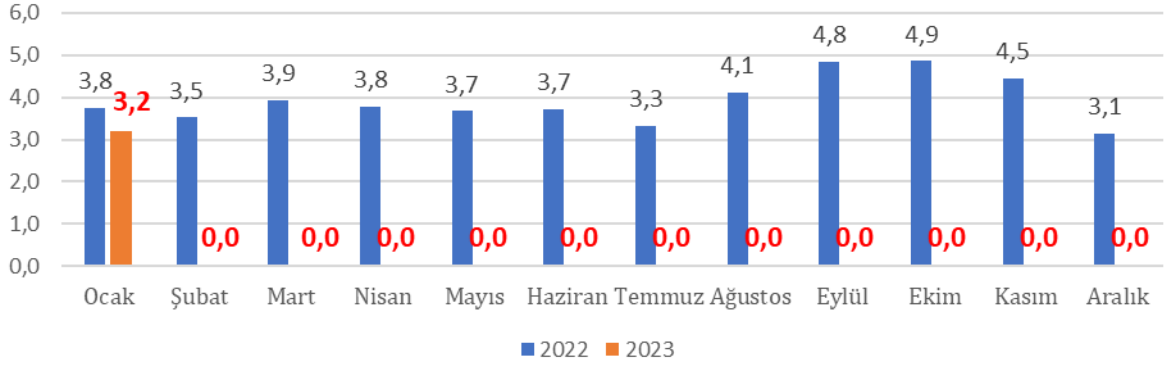
### Dönem Bazında El Halısı İhracatı

Türkiye'nin el halısı ihracatı 2023 yılı Ocak döneminde 2022 yılının aynı dönemine kıyasla % 14,5 oranında düşerken, ihracat değeri yaklaşık 3,2 milyon dolar olarak kaydedilmiştir.

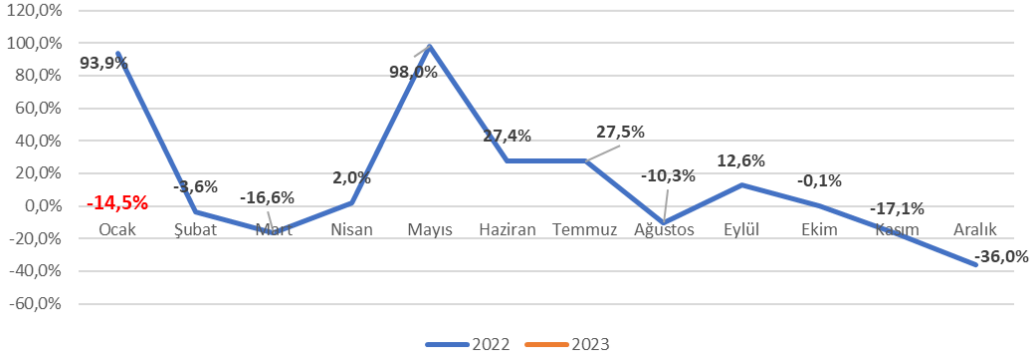
### Ay Bazında El Halısı İhracatı

Türkiye'nin el halısı ihracatı 2023 yılı Ocak döneminde 2022 yılının aynı dönemine kıyasla % 14,5 oranında düşerken, ihracat değeri yaklaşık 3,2 milyon dolar olarak kaydedilmiştir.

## Aylık Bazda 2022 ve 2023 Yılları Karşılaştırmalı İhracat Değerleri



## Bir Önceki Yılın Aynı Ayına Göre %'lik Değişim

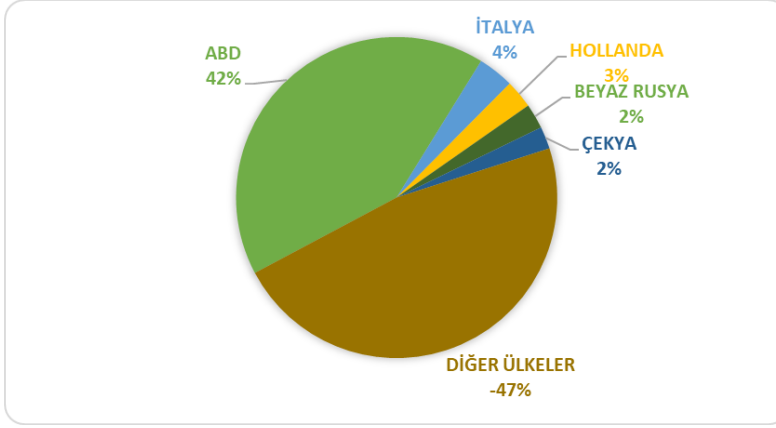


## Ülke Bazında El Halısı İhracatı

El Halısı İhracatında İlk 10 Ülke							
Birim: 1.000 ABD \$	2022 OCAK	2023 OCAK	Değişim %	2022 OCAK	2023 OCAK	Değişim %	Pay %
1 ABD	1.540	1.579	2,5%	1.540	1.579	2,5%	49,3%
2 İTALYA	191	190	-0,5%	191	190	-0,5%	5,9%
3 HOLLANDA	25	116	365,6%	25	116	365,6%	3,6%
4 BEYAZ RUSYA	72	100	38,2%	72	100	38,2%	3,1%
5 ÇEKYA	45	84	86,1%	45	84	86,1%	2,6%
6 PORTEKİZ	22	81	268,4%	22	81	268,4%	2,5%
7 FRANSA	149	81	-46,0%	149	81	-46,0%	2,5%
8 AVUSTRALYA	156	68	-56,6%	156	68	-56,6%	2,1%
9 İSVİÇRE	160,9	67	-58,2%	160,9	67	-58,2%	2,1%
10 BREZİLYA	0	62	-	0	62	#SAYI/0!	1,9%
<b>İLK 10 ÜLKE TOPLAMI</b>	<b>2.361</b>	<b>2.427</b>	<b>2,8%</b>	<b>2.361</b>	<b>2.427</b>	<b>2,8%</b>	<b>75,7%</b>
<b>DİĞER ÜLKELER VE S.BÖLGELER</b>	<b>1.388</b>	<b>778</b>	<b>-44,0%</b>	<b>1.388</b>	<b>778</b>	<b>-44,0%</b>	<b>24,3%</b>
<b>AMERİKA ÜLKELERİ</b>	<b>1.576</b>	<b>1.673</b>	<b>6,2%</b>	<b>1.576</b>	<b>1.673</b>	<b>6,2%</b>	<b>52,2%</b>
<b>EL HALISI İHRACATI</b>	<b>3.750</b>	<b>3.205</b>	<b>-14,5%</b>	<b>3.750</b>	<b>3.205</b>	<b>-14,5%</b>	<b>100,0%</b>

Kaynak: İhracatçı Birlikleri Kayıt Rakamları / OCAK 2023

## Ülke Bazında El Halısı İhracatı Payları



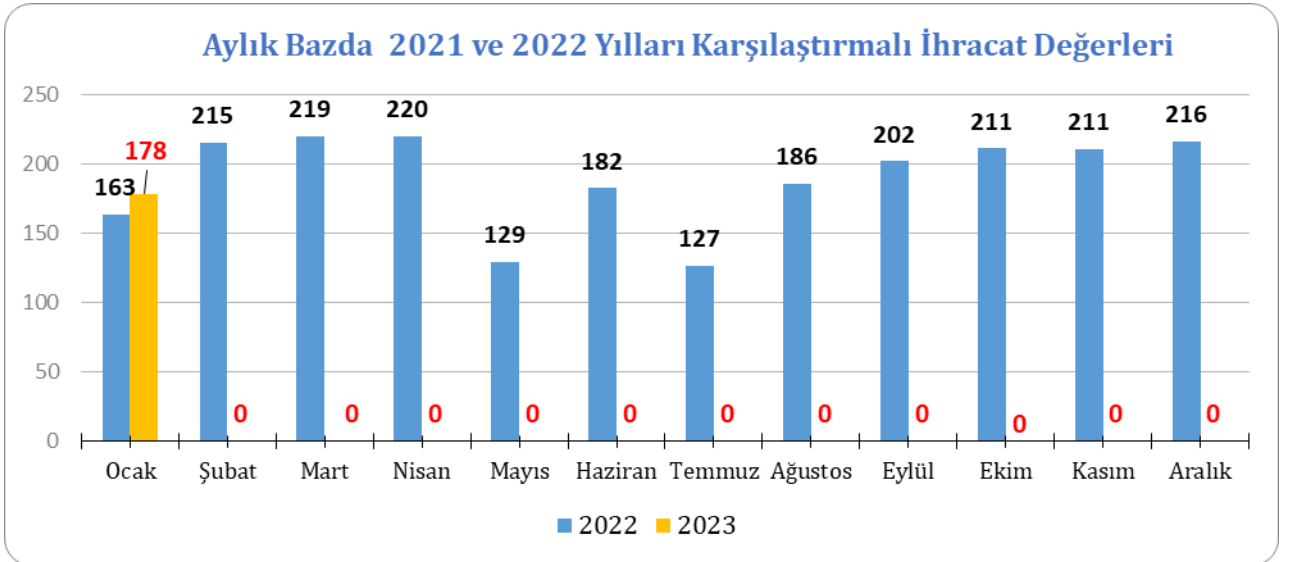
## Makine Halısı İhracatımız

### Dönem Bazında Makine Halısı İhracatı

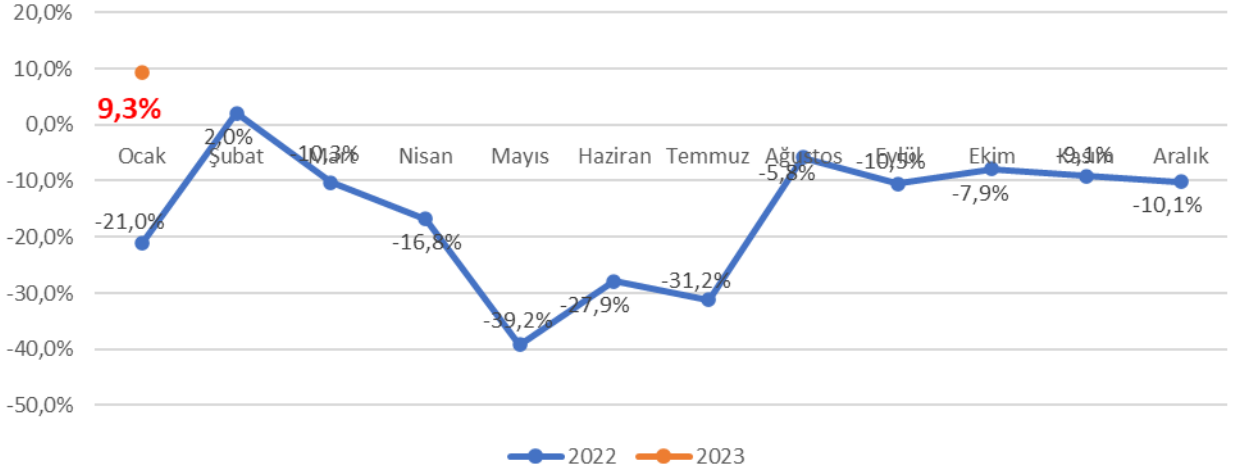
Türkiye'nin makine halısı ihracatı 2023 yılı Ocak döneminde 2022 yılının aynı dönemine kıyasla %9,3 oranında artarken, ihracat değeri yaklaşık 178,1 milyon dolar olarak kaydedilmiştir.

### Ay Bazında Makine Halısı İhracatı

Türkiye'nin makine halısı ihracatı 2023 yılı Ocak döneminde 2022 yılının aynı dönemine kıyasla %9,3 oranında artarken, ihracat değeri yaklaşık 178,1 milyon dolar olarak kaydedilmiştir.



## Bir Önceki Yılın Aynı Ayına Göre %'lik Değişim

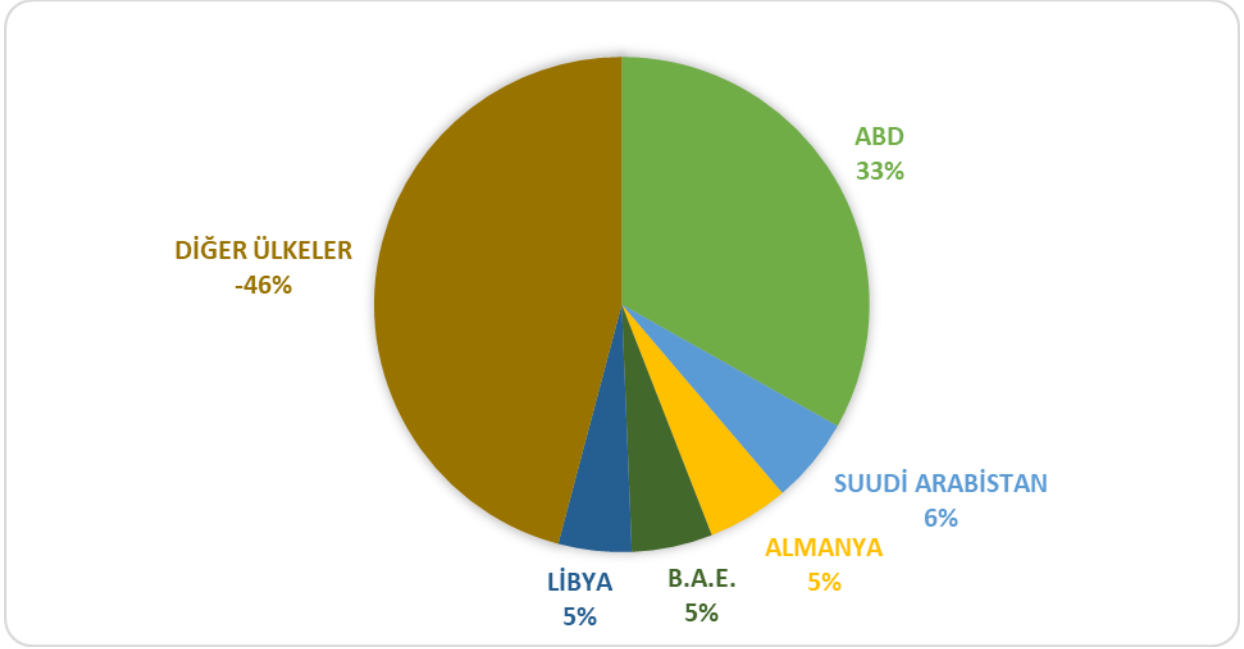


## Ülke Bazında Makine Halısı İhracatı

Makine Halısı İhracatında İlk 10 Ülke								
Birim: 1.000 ABD \$	2022 OCAK	2023 OCAK	Değişim %	2022 OCAK	2023 OCAK	Değişim %	Pay %	
1 ABD	55.629	50.876	-8,5%	55.629	50.876	-8,5%	28,6%	
2 SUUDİ ARABİSTAN	15	28.320	190465,7%	15	28.320	190465,7%	15,9%	
3 ALMANYA	10.290	12.204	18,6%	10.290	12.204	18,6%	6,9%	
4 B.A.E.	10.261	7.853	-23,5%	10.261	7.853	-23,5%	4,4%	
5 LİBYA	5.830	5.811	-0,3%	5.830	5.811	-0,3%	3,3%	
6 İNGİLTERE	4.346	4.804	10,5%	4.346	4.804	10,5%	2,7%	
7 KAZAKİSTAN	1.672	3.902	133,4%	1.672	3.902	133,4%	2,2%	
8 KUVEYT	2.079	3.356	61,4%	2.079	3.356	61,4%	1,9%	
9 MALEZYA	3.231	2.934	-9,2%	3.231	2.934	-9,2%	1,6%	
10 UMMAN	1.501	2.241	49,3%	1.501	2.241	49,3%	1,3%	
<b>İLK 10 ÜLKE TOPLAMI</b>	<b>94.854</b>	<b>122.301</b>	<b>28,9%</b>	<b>94.854</b>	<b>122.301</b>	<b>28,9%</b>	<b>68,7%</b>	
<b>DİĞER ÜLKELER VE S.BÖLGELER</b>	<b>68.113</b>	<b>55.808</b>	<b>-18,1%</b>	<b>68.113</b>	<b>55.808</b>	<b>-18,1%</b>	<b>31,3%</b>	
<b>AMERİKA ÜLKELERİ</b>	<b>61.405</b>	<b>53.419</b>	<b>-13,0%</b>	<b>61.405</b>	<b>53.419</b>	<b>-13,0%</b>	<b>30,0%</b>	
<b>MAKİNE HALISI İHRACATI</b>	<b>162.967</b>	<b>178.109</b>	<b>9,3%</b>	<b>162.967</b>	<b>178.109</b>	<b>9,3%</b>	<b>100,0%</b>	

Kaynak: İhracatçı Birlikleri Kayıt Rakamları / OCAK 2023

## Ülke Bazında Makine Halısı İhracatı Payları



## Tufte Halı İhracatı

### Dönem Bazında Tufte Halı İhracatı

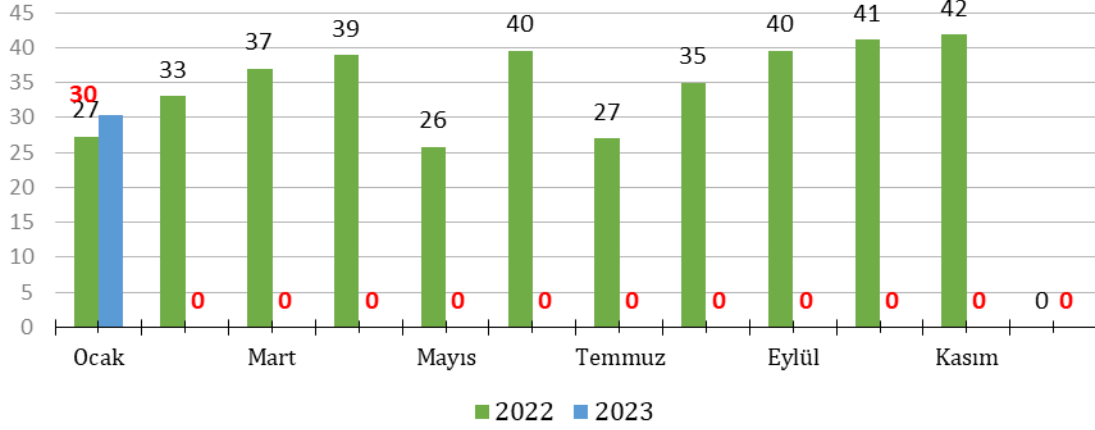
Türkiye'nin tufte halı ihracatı 2023 yılı Ocak döneminde 2022 yılının aynı dönemine kıyasla %4,7 oranında azalırken, ihracat değeri yaklaşık 30,2 milyon dolar olarak kaydedilmiştir.

### Ay Bazında Tufte Halı İhracatı

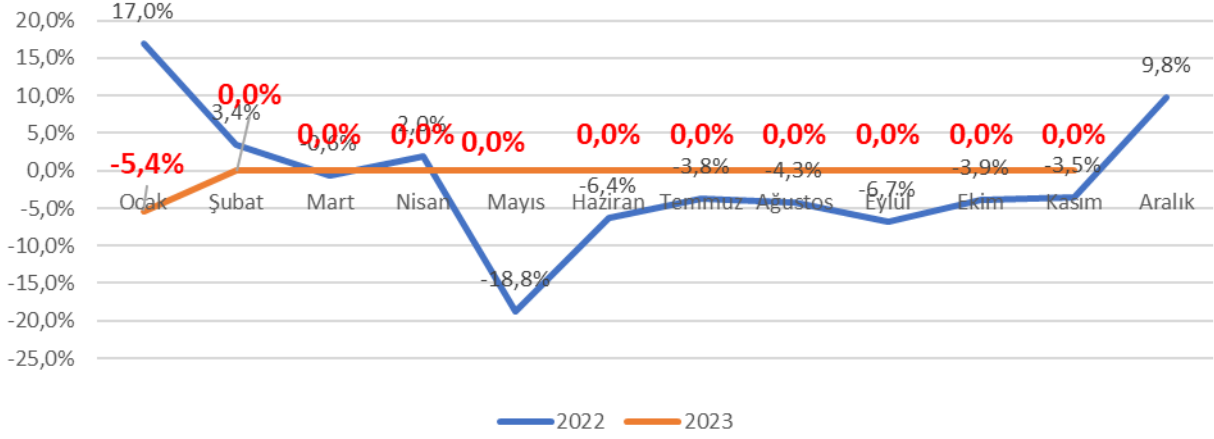
Türkiye'nin tufte halı ihracatı 2023 yılı Ocak döneminde 2022 yılının aynı dönemine kıyasla %4,7 oranında azalırken, ihracat değeri yaklaşık 30,2 milyon dolar olarak kaydedilmiştir.



### Aylık Bazda 2022 ve 2023 Yılları Karşılaştırmalı İhracat Değerleri (Milyon Dolar)



### Bir Önceki Yılın Aynı Ayına Göre %'lik Değişim

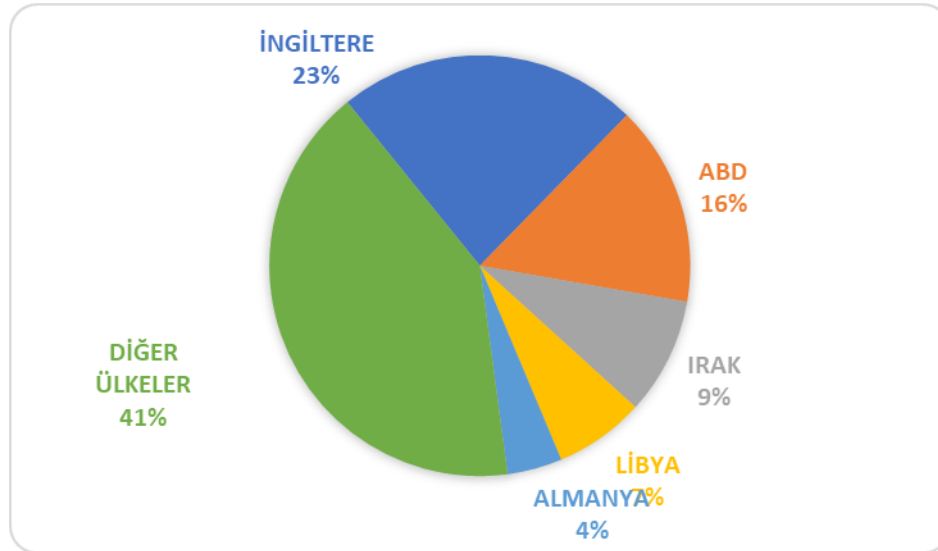


## Ülke Bazında ve Diğer Avrupa Ülkelerine Tufte Halı İhracatı

Tufte Halı İhracatında İlk 10 Ülke							
Birim: 1.000 ABD \$	2022 OCAK	2023 OCAK	Değişim	2022 OCAK	2023 OCAK	Değişim	Pay
1 İNGİLTERE	8.082	7.008	-13%	8.082	7.008	-13,3%	23,2%
2 ABD	5.495	4.672	-15%	5.495	4.672	-15,0%	15,4%
3 IRAK	3.812	2.718	-29%	3.812	2.718	-28,7%	9,0%
4 LİBYA	1.241	2.097	69%	1.241	2.097	69,0%	6,9%
5 ALMANYA	905	1.277	41%	905	1.277	41,0%	4,2%
6 İSRAİL	1.546	1.052	-32%	1.546	1.052	-31,9%	3,5%
7 SUUDİ ARABİSTAN	5	1.040	20310%	5	1.040	20309,8%	3,4%
8 MORİTANYA	903	947	5%	903	947	4,8%	3,1%
9 KUVEYT	1.377	739	-46%	1.377	739	-46,3%	2,4%
10 FRANSA	886	680	-23%	886	680	-23,3%	2,2%
<b>İLK 10 ÜLKE TOPLAMI</b>	<b>24.253</b>	<b>22.229</b>	<b>-8%</b>	<b>24.253</b>	<b>22.229</b>	<b>-8,3%</b>	<b>73,5%</b>
<b>DİĞER ÜLKELER VE S.BÖLGELER</b>	<b>7.508</b>	<b>8.033</b>	<b>7%</b>	<b>7.508</b>	<b>8.033</b>	<b>7,0%</b>	<b>26,5%</b>
<b>DİĞER AVRUPA ÜLKELERİ</b>	<b>8.205</b>	<b>7.201</b>	<b>-12%</b>	<b>8.205</b>	<b>7.201</b>	<b>-12,2%</b>	<b>23,8%</b>
<b>TUFTE HALI İHRACATI</b>	<b>31.761</b>	<b>30.262</b>	<b>-4,7%</b>	<b>31.761</b>	<b>30.262</b>	<b>-4,7%</b>	<b>100,0%</b>

Kaynak: İhracatçı Birlikleri Kayıt Rakamları / OCAK 2023

## Ülke Bazında Tufte Halı İhracatı Payları





## TÜRKİYE HALI İHRACATI

2022 OCAK

	2022 OCAK	2023 OCAK	DEĞİŞİM %	2022 OCAK	2023 OCAK	TOPLAM HALI'DA PAY %	DEĞİŞİM %
Birim: 1000 \$							
1 ABD	62.664	57.127	-8,8	62.664	57.127	27,0	-8,8
2 SUUDİ ARABİSTAN	20	29.372	147.094,4	20	29.372	13,9	147.094,4
3 ALMANYA	11.531	13.517	17,2	11.531	13.517	6,4	17,2
4 İNGİLTERE	12.454	11.869	-4,7	12.454	11.869	5,6	-4,7
5 B.A.E.	10.538	8.070	-23,4	10.538	8.070	3,8	-23,4
6 LİBYA	7.102	7.943	11,8	7.102	7.943	3,8	11,8
7 İRAK	6.820	4.846	-28,9	6.820	4.846	2,3	-28,9
8 KAZAKİSTAN	1.714	4.177	143,8	1.714	4.177	2,0	143,8
9 KUVEYT	3.472	4.101	18,1	3.472	4.101	1,9	18,1
10 İSRAİL	3.668	3.126	-14,8	3.668	3.126	1,5	-14,8
<b>İLK 10 ÜLKE TOPLAMI</b>	<b>119.984</b>	<b>144.150</b>	<b>20,1</b>	<b>119.984</b>	<b>144.150</b>	<b>68,1</b>	<b>20,1</b>
11 MALEZYA	3.231	2.992	-7,4	3.231	2.992	1,4	-7,4
12 FRANSA	2.518	2.783	10,5	2.518	2.783	1,3	10,5
13 POLONYA	2.706	2.491	-7,9	2.706	2.491	1,2	-7,9
14 UMMAN	1.584	2.372	49,8	1.584	2.372	1,1	49,8
15 BELÇİKA	2.164	2.312	6,8	2.164	2.312	1,1	6,8
16 HOLLANDA	2.550	2.148	-15,8	2.550	2.148	1,0	-15,8
17 AVUSTURYA	1.770	1.867	5,5	1.770	1.867	0,9	5,5
18 İSVEÇ	3.001	1.831	-39,0	3.001	1.831	0,9	-39,0
19 BEYAZ RUSYA	1.452	1.817	25,2	1.452	1.817	0,9	25,2
20 MORİTANYA	1.698	1.760	3,6	1.698	1.760	0,8	3,6
<b>İLK 20 ÜLKE TOPLAMI</b>	<b>142.657</b>	<b>166.523</b>	<b>16,7</b>	<b>142.657</b>	<b>166.523</b>	<b>78,7</b>	<b>16,7</b>
21 ROMANYA	1.958	1.719	-12,2	1.958	1.719	0,8	-12,2
22 İRAN (İSLAM CUM.)	584	1.686	188,7	584	1.686	0,8	188,7
23 KANADA	3.753	1.615	-57,0	3.753	1.615	0,8	-57,0
24 KATAR	1.243	1.532	23,3	1.243	1.532	0,7	23,3
25 YEMEN	2.525	1.516	-40,0	2.525	1.516	0,7	-40,0
26 HİNDİSTAN	1.149	1.364	18,7	1.149	1.364	0,6	18,7
27 AVUSTRALYA	1.929	1.320	-31,6	1.929	1.320	0,6	-31,6
28 İTALYA	1.887	1.244	-34,1	1.887	1.244	0,6	-34,1
29 KIRGIZİSTAN	516	1.089	111,2	516	1.089	0,5	111,2
30 ÜRDÜN	474	1.068	125,2	474	1.068	0,5	125,2
31 TACİKİSTAN	329	1.043	216,6	329	1.043	0,5	216,6
32 ÇİN HALK CUMHURİYETİ	1.495	1.041	-30,3	1.495	1.041	0,5	-30,3
33 İSPANYA	1.279	1.000	-21,8	1.279	1.000	0,5	-21,8
34 SOMALİ	582	931	60,1	582	931	0,4	60,1
35 AZERBAYCAN-NAHÇİVAN	526	920	75,0	526	920	0,4	75,0
36 GÜRCİSTAN	490	864	76,2	490	864	0,4	76,2
37 NİJERYA	1.290	794	-38,5	1.290	794	0,4	-38,5
38 KENYA	683	783	14,6	683	783	0,4	14,6
39 TÜRKMENİSTAN	148	761	414,6	148	761	0,4	414,6
40 BOSNA-HERSEK	949	751	-20,9	949	751	0,4	-20,9
41 BULGARİSTAN	4.655	724	-84,4	4.655	724	0,3	-84,4
42 CEZAYİR	875	700	-19,9	875	700	0,3	-19,9
43 MACARİSTAN	438	699	59,8	438	699	0,3	59,8
44 İRLANDA	524	556	6,1	524	556	0,3	6,1
45 PORTEKİZ	568	549	-3,3	568	549	0,3	-3,3
46 SUDAN	263	546	107,3	263	546	0,3	107,3
47 SÜRİYE	398	534	34,3	398	534	0,3	34,3
48 DUBAİ	116	509	337,8	116	509	0,2	337,8
49 CAD	458	498	8,7	458	498	0,2	8,7
50 UKRAYNA	488	493	0,9	488	493	0,2	0,9
<b>İLK 50 ÜLKE TOPLAMI</b>	<b>175.229</b>	<b>195.373</b>	<b>11,5</b>	<b>175.229</b>	<b>195.373</b>	<b>92,3</b>	<b>11,5</b>
<b>DİĞER ÜLKELER VE S.BÖLGELER</b>	<b>23.249</b>	<b>16.203</b>	<b>-30,3</b>	<b>23.249</b>	<b>16.203</b>	<b>7,7</b>	<b>-30,3</b>
<b>AMERİKA ÜLKELERİ TOPLAMI</b>	<b>68.644</b>	<b>59.942</b>	<b>-12,7</b>	<b>68.644</b>	<b>59.942</b>	<b>28,3</b>	<b>-12,7</b>
<b>TOPLAM HALI İHRACATI</b>	<b>198.478</b>	<b>211.576</b>	<b>6,6</b>	<b>198.478</b>	<b>211.576</b>	<b>100,0</b>	<b>6,6</b>



## TÜRKİYE EL HALISI İHRACATI

2022 OCAK

	2022 OCAK	2023 OCAK	DEĞİŞİM %	2022 OCAK	2023 OCAK	TOPLAM HALI'DA PAY %	DEĞİŞİM %
Birim: 1000 \$							
1 ABD	1.540	1.579	2,5	1.540	1.579	49,3	2,5
2 İTALYA	191	190	-0,5	191	190	5,9	-0,5
3 HOLLANDA	25	116	365,6	25	116	3,6	365,6
4 BEYAZ RUSYA	72	100	38,2	72	100	3,1	38,2
5 ÇEKYA	45	84	86,1	45	84	2,6	86,1
6 PORTEKİZ	22	81	268,4	22	81	2,5	268,4
7 FRANSA	149	81	-46,0	149	81	2,5	-46,0
8 AVUSTRALYA	156	68	-56,6	156	68	2,1	-56,6
9 İSVİÇRE	161	67	-58,2	161	67	2,1	-58,2
10 BREZİLYA	-	62	-	-	62	1,9	-
<b>İLK 10 ÜLKE TOPLAMI</b>	<b>2.361</b>	<b>2.427</b>	<b>2,8</b>	<b>2.361</b>	<b>2.427</b>	<b>75,7</b>	<b>2,8</b>
11 İNGİLTERE	27	57	116,5	27	57	1,8	116,5
12 MALİ	0	48	44.971,8	0	48	1,5	0,0
13 NORVEÇ	13	42	227,7	13	42	1,3	227,7
14 ROMANYA	55	38	-31,3	55	38	1,2	-31,3
15 ALMANYA	336	36	-89,2	336	36	1,1	-89,2
16 CEZAYİR	4	36	902,5	4	36	1,1	902,5
17 LİBYA	31	34	10,6	31	34	1,1	10,6
18 AVUSTURYA	21	33	56,8	21	33	1,0	56,8
19 BOSNA-HERSEK	78	32	-58,6	78	32	1,0	-58,6
20 İRAK	58	30	-48,7	58	30	0,9	-48,7
<b>İLK 20 ÜLKE TOPLAMI</b>	<b>2.983</b>	<b>2.813</b>	<b>-5,7</b>	<b>2.983</b>	<b>2.813</b>	<b>87,8</b>	<b>-5,7</b>
21 MORİTANYA	4	28	610,5	4	28	0,9	610,5
22 KAZAKİSTAN	28	25	-13,7	28	25	0,8	-13,7
23 BULGARİSTAN	54	20	-62,5	54	20	0,6	-62,5
24 TAYLAND	0	20	10.152,2	0	20	0,6	10.152,2
25 POLONYA	8	20	146,3	8	20	0,6	146,3
26 BİRLEŞİK ARAP EMİRLİKLERİ	17	19	12,3	17	19	0,6	12,3
27 MEKSİKA	-	16	-	-	16	0,5	-
28 KENYA	0	16	128.195,7	0	16	0,5	128.195,7
29 MISIR	-	15	-	-	15	0,5	-
30 ŞİLİ	-	14	-	-	14	0,4	-
31 SUUDİ ARABİSTAN	-	13	-	-	13	0,4	-
32 LİTVANYA	1	12	1.207,0	1	12	0,4	1.207,0
33 BELÇİKA	3	12	308,1	3	12	0,4	308,1
34 İSRAİL	18	12	-35,7	18	12	0,4	-35,7
35 DANİMARKA	2	12	400,0	2	12	0,4	400,0
36 FİLDİŞİ SAHİLİ	0	10	44.226,2	0	10	0,3	44.226,2
37 ARNAVUTLUK	16	10	-36,5	16	10	0,3	-36,5
38 ÇİN HALK CUMHURİYETİ	9	9	5,1	9	9	0,3	5,1
39 İRAN (İSLAM CUM.)	0	9	8.788,7	0	9	0,3	8.788,7
40 İSVEÇ	37	8	-79,1	37	8	0,2	-79,1
41 JAPONYA	31	8	-75,4	31	8	0,2	-75,4
42 LETONYA	0	8	6.347,7	0	8	0,2	6.347,7
43 KUVEYT	16	7	-58,4	16	7	0,2	-58,4
44 YUNANİSTAN	11	6	-43,5	11	6	0,2	-43,5
45 GAMBİYA	-	6	-	-	6	0,2	-
46 İSPANYA	-	5	-	-	5	0,2	-
47 SİRBİSTAN	2	5	170,9	2	5	0,2	170,9
48 SENEGAL	0	5	1.075,8	0	5	0,1	1.075,8
49 SOMALİ	0,0	4	12.281,4	0	4	0,1	12.281,4
50 UGANDA	-	4	-	-	4	0,1	-
<b>İLK 50 ÜLKE TOPLAMI</b>	<b>3.241</b>	<b>3.168</b>	<b>-2,3</b>	<b>3.241</b>	<b>3.168</b>	<b>98,8</b>	<b>-2,3</b>
<b>DİĞER ÜLKELER VE S.BÖLGELER</b>	<b>508</b>	<b>37</b>	<b>-92,7</b>	<b>508</b>	<b>37</b>	<b>1,2</b>	<b>-92,7</b>
<b>AMERİKA ÜLKELERİ TOPLAMI</b>	<b>1.576</b>	<b>1.673</b>	<b>6,2</b>	<b>1.576</b>	<b>1.673</b>	<b>52,2</b>	<b>6,2</b>
<b>TOPLAM EL HALISI HALI İHRACATI</b>	<b>3.750</b>	<b>3.205</b>	<b>-14,5</b>	<b>3.750</b>	<b>3.205</b>	<b>100,0</b>	<b>-14,5</b>



## TÜRKİYE MAKİNE HALISI İHRACATI

2022 OCAK

	2022 OCAK	2023 OCAK	DEĞİŞİM %	2022 OCAK	2023 OCAK	TOPLAM HALI'DA PAY %	DEĞİŞİM %
Birim: 1000 \$							
1 ABD	55.629	50.876	-8,5	55.629	50.876	28,6	-8,5
2 SUUDİ ARABİSTAN	15	28.320	190.465,7	15	28.320	15,9	190.465,7
3 ALMANYA	10.290	12.204	18,6	10.290	12.204	6,9	18,6
4 B.A.E.	10.261	7.853	-23,5	10.261	7.853	4,4	-23,5
5 LİBYA	5.830	5.811	-0,3	5.830	5.811	3,3	-0,3
6 İNGİLTERE	4.346	4.804	10,5	4.346	4.804	2,7	10,5
7 KAZAKİSTAN	1.672	3.902	133,4	1.672	3.902	2,2	133,4
8 KUVEYT	2.079	3.356	61,4	2.079	3.356	1,9	61,4
9 MALEZYA	3.231	2.934	-9,2	3.231	2.934	1,6	-9,2
10 UMMAN	1.501	2.241	49,3	1.501	2.241	1,3	49,3
<b>İLK 10 ÜLKE TOPLAMI</b>	<b>94.854</b>	<b>122.301</b>	<b>28,9</b>	<b>94.854</b>	<b>122.301</b>	<b>68,7</b>	<b>28,9</b>
11 İRAK	2.950	2.099	-28,9	2.950	2.099	1,2	-28,9
12 İSRAIL	2.104	2.062	-2,0	2.104	2.062	1,2	-2,0
13 FRANSA	1.482	2.023	36,5	1.482	2.023	1,1	36,5
14 HOLLANDA	2.316	1.937	-16,4	2.316	1.937	1,1	-16,4
15 POLONYA	2.479	1.922	-22,5	2.479	1.922	1,1	-22,5
16 BELÇİKA	1.591	1.818	14,3	1.591	1.818	1,0	14,3
17 AVUSTURYA	1.647	1.735	5,3	1.647	1.735	1,0	5,3
18 İSVEÇ	2.685	1.720	-35,9	2.685	1.720	1,0	-35,9
19 İRAN (İSLAM CUM.)	563	1.586	181,9	563	1.586	0,9	181,9
20 KANADA	3.683	1.524	-58,6	3.683	1.524	0,9	-58,6
<b>İLK 20 ÜLKE TOPLAMI</b>	<b>116.354</b>	<b>140.728</b>	<b>20,9</b>	<b>116.354</b>	<b>140.728</b>	<b>79,0</b>	<b>20,9</b>
21 YEMEN	2.325	1.431	-38,4	2.325	1.431	0,8	-38,4
22 HİNDİSTAN	936	1.359	45,2	936	1.359	0,8	45,2
23 BEYAZ RUSYA	1.208	1.348	11,5	1.208	1.348	0,8	11,5
24 ROMANYA	1.539	1.272	-17,3	1.539	1.272	0,7	-17,3
25 AVUSTRALYA	1.714	1.227	-28,4	1.714	1.227	0,7	-28,4
26 ÜRDÜN	330	1.040	215,0	330	1.040	0,6	215,0
27 TACİKİSTAN	318	1.038	226,6	318	1.038	0,6	226,6
28 KIRGIZİSTAN	514	1.018	98,0	514	1.018	0,6	98,0
29 İSPANYA	1.254	980	-21,9	1.254	980	0,6	-21,9
30 ÇİN HALK CUMHURİYETİ	1.310	932	-28,8	1.310	932	0,5	-28,8
31 KATAR	479	875	82,5	479	875	0,5	82,5
32 SOMALI	577	860	49,0	577	860	0,5	49,0
33 AZERBAJCAN-NAHÇIVAN	311	852	174,1	311	852	0,5	174,1
34 MORİTANYA	791	785	-0,7	791	785	0,4	-0,7
35 GÜRCİSTAN	364	779	114,0	364	779	0,4	114,0
36 NİJERYA	1.257	746	-40,7	1.257	746	0,4	-40,7
37 KENYA	678	742	9,4	678	742	0,4	9,4
38 TÜRKMENİSTAN	140	709	406,8	140	709	0,4	406,8
39 İTALYA	1.268	702	-44,6	1.268	702	0,4	-44,6
40 MACARİSTAN	406	668	64,8	406	668	0,4	64,8
41 CEZAYİR	720	656	-8,9	720	656	0,4	-8,9
42 BOSNA-HERSEK	629	546	-13,2	629	546	0,3	-13,2
43 BULGARİSTAN	4.323	533	-87,7	4.323	533	0,3	-87,7
44 İRLANDA	348	530	52,4	348	530	0,3	52,4
45 SUDAN	202	520	157,1	202	520	0,3	157,1
46 DUBAİ	116	503	332,7	116	503	0,3	332,7
47 CAD	452	498	10,1	452	498	0,3	10,1
48 AFGANİSTAN	192	480	149,8	192	480	0,3	149,8
49 BAHREYN	152	443	192,4	152	443	0,2	192,4
50 SURİYE	344	434	26,2	344	434	0,2	26,2
<b>İLK 50 ÜLKE TOPLAMI</b>	<b>141.549</b>	<b>165.234</b>	<b>16,7</b>	<b>141.549</b>	<b>165.234</b>	<b>92,8</b>	<b>16,7</b>
<b>DİĞER ÜLKELER VE S.BÖLGELER</b>	<b>21.417</b>	<b>12.875</b>	<b>-39,9</b>	<b>21.417</b>	<b>12.875</b>	<b>7,2</b>	<b>-39,9</b>
<b>AMERİKA ÜLKELERİ TOPLAMI</b>	<b>61.405</b>	<b>53.419</b>	<b>-13,0</b>	<b>61.405</b>	<b>53.419</b>	<b>30,0</b>	<b>-13,0</b>
<b>TOPLAM MAKİNA HALISI İHRACATI</b>	<b>162.967</b>	<b>178.109</b>	<b>9,3</b>	<b>162.967</b>	<b>178.109</b>	<b>100,0</b>	<b>9,3</b>



## TÜRKİYE TUFTE HALI İHRACATI

### 2022 OCAK

	2022 OCAK	2023 OCAK	DEĞİŞİM %	2022 OCAK	2023 OCAK	TOPLAM HALI'DA PAY %	DEĞİŞİM %
Birim: 1000 \$							
1 İNGİLTERE	8.082	7.008	-13,3	8.082	7.008	23,2	-13,3
2 ABD	5.495	4.672	-15,0	5.495	4.672	15,4	-15,0
3 İRAK	3.812	2.718	-28,7	3.812	2.718	9,0	-28,7
4 LİBYA	1.241	2.097	69,0	1.241	2.097	6,9	69,0
5 ALMANYA	905	1.277	41,0	905	1.277	4,2	41,0
6 İSRAİL	1.546	1.052	-31,9	1.546	1.052	3,5	-31,9
7 SUUDİ ARABİSTAN	5	1.040	20.309,8	5	1.040	3,4	20.309,8
8 MORİTANYA	903	947	4,8	903	947	3,1	4,8
9 KUVEYT	1.377	739	-46,3	1.377	739	2,4	-46,3
10 FRANSA	886	680	-23,3	886	680	2,2	-23,3
<b>İLK 10 ÜLKE TOPLAMI</b>	<b>24.253</b>	<b>22.229</b>	<b>-8,3</b>	<b>24.253</b>	<b>22.229</b>	<b>73,5</b>	<b>-8,3</b>
11 KATAR	756	657	-13,1	756	657	2,2	-13,1
12 POLONYA	219	549	150,9	219	549	1,8	150,9
13 BELÇİKA	570	482	-15,4	570	482	1,6	-15,4
14 ROMANYA	364	409	12,5	364	409	1,4	12,5
15 BEYAZ RUSYA	171	369	115,8	171	369	1,2	115,8
16 İTALYA	429	352	-17,8	429	352	1,2	-17,8
17 UKRAYNA	83	254	206,2	83	254	0,8	206,2
18 KAZAKİSTAN	13	251	1.801,0	13	251	0,8	1.801,0
19 BİRLEŞİK ARAP EMİRLİKLERİ	260	198	-23,9	260	198	0,7	-23,9
20 BOSNA-HERSEK	242	173	-28,7	242	173	0,6	-28,7
<b>İLK 20 ÜLKE TOPLAMI</b>	<b>27.361</b>	<b>25.924</b>	<b>-5,3</b>	<b>27.361</b>	<b>25.924</b>	<b>85,7</b>	<b>-5,3</b>
21 BULGARİSTAN	279	170	-38,8	279	170	0,6	-38,8
22 GÜNEY AFRIKA CUMHURİ	48	170	257,5	48	170	0,6	257,5
23 İSVİÇRE	86	158	83,9	86	158	0,5	83,9
24 TUNUS	225	142	-37,2	225	142	0,5	-37,2
25 UMMAN	74	127	71,5	74	127	0,4	71,5
26 DANİMARKA	3	123	4.380,4	3	123	0,4	4.380,4
27 PORTEKİZ	-	114	-	-	114	0,4	-
28 İSVEÇ	279	103	-63,0	279	103	0,3	-63,0
29 ÇİN HALK CUMHURİYETİ	176	100	-43,4	176	100	0,3	-43,4
30 SURİYE	53	100	89,8	53	100	0,3	89,8
31 AVUSTURYA	102	100	-2,1	102	100	0,3	-2,1
32 FAS	107	94	-11,7	107	94	0,3	-11,7
33 HOLLANDA	208	94	-54,8	208	94	0,3	-54,8
34 KANADA	65	91	40,4	65	91	0,3	40,4
35 İRAN (İSLAM CUM.)	21	91	332,6	21	91	0,3	332,6
36 YUNANİSTAN	78	91	16,0	78	91	0,3	16,0
37 YEMEN	150	85	-43,4	150	85	0,3	-43,4
38 GÜRCİSTAN	89	84	-5,5	89	84	0,3	-5,5
39 ARNAVUTLUK	31	84	174,5	31	84	0,3	174,5
40 YENİ ZELANDA	-	81	-	-	81	0,3	-
41 PERU	-	77	-	-	77	0,3	-
42 KIRGIZİSTAN	0	70	86.121,9	0	70	0,2	86.121,9
43 AZERBAJCAN-NAHÇIVAN	206	68	-67,0	206	68	0,2	-67,0
44 SOMALI	5	67	1.287,0	5	67	0,2	1.287,0
45 MOLDAVYA	0	63	19.661,8	0	63	0,2	19.661,8
46 SLOVAKYA	7	60	814,7	7	60	0,2	814,7
47 LÜBNAN	21	60	188,4	21	60	0,2	188,4
48 MALEZYA	-	58	-	-	58	0,2	-
49 TÜRKMENİSTAN	6	52	826,3	6	52	0,2	826,3
50 ESTONYA	-	47	-	-	47	0,2	-
<b>İLK 50 ÜLKE TOPLAMI</b>	<b>29.678</b>	<b>28.749</b>	<b>-3,1</b>	<b>29.678</b>	<b>28.749</b>	<b>95,0</b>	<b>-3,1</b>
<b>DİĞER ÜLKELER VE S.BÖLGELER</b>	<b>2.083</b>	<b>1.513</b>	<b>-27,4</b>	<b>2.083</b>	<b>1.513</b>	<b>5,0</b>	<b>-27,4</b>
<b>DİĞER AVR. ÜLK.</b>	<b>8.205</b>	<b>7.201</b>	<b>-12,2</b>	<b>8.205</b>	<b>7.201</b>	<b>23,8</b>	<b>-12,2</b>
<b>TOPLAM TUFTE HALISI İHRACATI</b>	<b>31.761</b>	<b>30.262</b>	<b>-4,7</b>	<b>31.761</b>	<b>30.262</b>	<b>100,0</b>	<b>-4,7</b>

**İTKİB Genel Sekreterliđi**  
**İHİB Sektör Şubesi**