

2023

HALI SEKTÖRÜ

Şubat Ayı İhracat Bilgi Notu



İHİB Sektör Şubesi

İTKİB Genel Sekreterliği

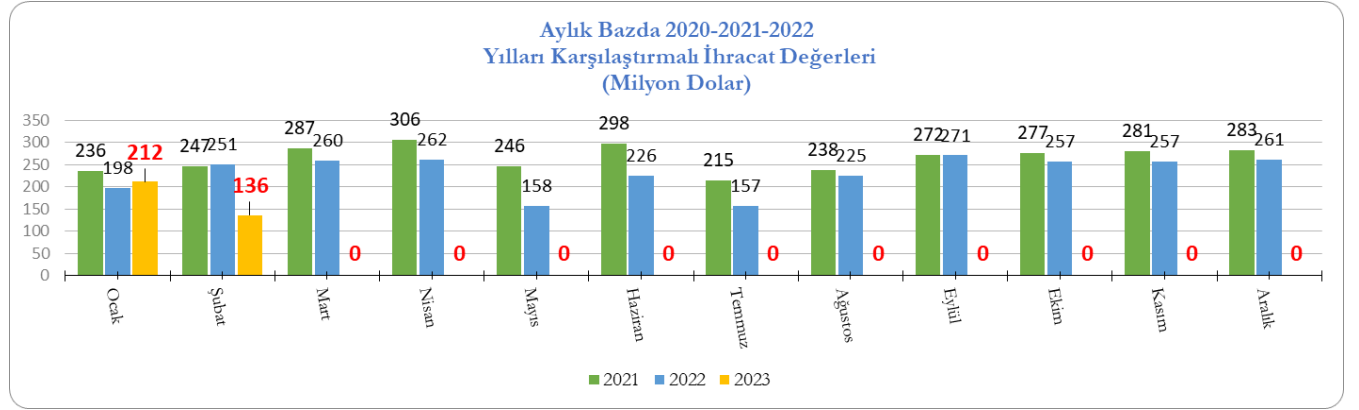
HALI SEKTÖRÜ 2023 ŞUBAT AYI İHRACAT PERFORMANSI

Dönem Bazında Türkiye ve Halı Sektörü İhracatı

Halı Sektörü İhracatının Payı						
Birim: 1000 ABD \$						
	2022 ŞUBAT	2023 ŞUBAT	Değişim	2022 OCAK-ŞUBAT	2023 OCAK-ŞUBAT	Değişim
Türkiye Genel İhracatı	19.904.521	18.638.462	-6,4%	37.458.385	38.007.600	1,5%
Halı Sektörü İhracatı	251.000	135.996	-45,8%	449.478	347.489	-22,7%
Halı Sektörü İhracatının Türkiye Genel İhracatındaki Payı %	1,3%	0,7%		1,2%	0,9%	
Sanayi İhracatı	14.950.490	13.534.468	-9,5%	28.036.935	27.184.046	-3,0%
Halı Sektörü İhracatının Sanayi İhracatındaki Payı %	1,7%	1,0%		1,6%	1,3%	

Kaynak: İhracatçı Birlikleri Kayıt Rakamları / ŞUBAT 2023

Ay Bazında Türkiye ve Halı Sektörü İhracatı



Ürün Grubu Bazında Halı İhracatı

Ürün Grupları İtibariyle Türkiye Halı Sektörü İhracatı							
Birim: 1.000 ABD \$							
	2022 ŞUBAT	2023 ŞUBAT	Değişim %	2022 OCAK-ŞUBAT	2023 OCAK-ŞUBAT	Değişim %	Pay %
El Halısı	3.519	3.558	1,1%	7.269	6.762	-7,0%	1,9%
Makine Halısı	214.476	109.149	-49,1%	377.443	287.246	-23,9%	82,7%
Tuften Halı	33.005	23.289	-29,4%	64.766	53.481	-17,4%	15,4%
HALI SEKTÖRÜ İHRACATI	251.000	135.996	-45,8%	449.478	347.489	-22,7%	100,0%

Kaynak: İhracatçı Birlikleri Kayıt Rakamları / ŞUBAT 2023

Ülke Grubu Bazında Halı İhracatı

Ülke Grupları İtibariyle Türkiye Halı Sektörü İhracatı							
Birim: 1.000 ABD \$	2022 ŞUBAT	2023 ŞUBAT	Değişim %	2022 OCAK-ŞUBAT	2023 OCAK-ŞUBAT	Değişim %	Pay %
Amerika Ülkeleri Toplamı (ABD, Kanada, Brezilya, Meksika vb)	89.308	42.411	-52,5%	157.952	102.352	-35,2%	29,5%
Ortadoğu Ülkeleri Toplamı (Irak, S. Arabistan, İsrail, BAE vb)	44.411	27.831	-37,3%	76.452	87.418	14,3%	25,2%
AB Ülkeleri (25) Toplamı	48.350	27.359	-43,4%	89.029	62.353	-30,0%	17,9%
Afrika Ülkeleri Toplamı (Fas, Mısır, Libya, Tunus vb)	25.894	11.065	-57,3%	47.130	29.298	-37,8%	8,4%
Diğer Avrupa Ülkeleri Toplamı (İngiltere, Norveç, İsviçre, KKTC)	13.195	10.106	-23,4%	26.511	23.049	-13,1%	6,6%
Asya ve Okyanusya Ülkeleri Toplamı (Çin, Hong Kong, Japonya, G. Kore vb.)	11.891	5.994	-49,6%	21.674	14.710	-32,1%	4,2%
Eski Doğu Bloku Ülkeleri Toplamı (Ukrayna, Sırbistan, Belarus vb)	10.860	6.908	-36,4%	19.946	15.601	-21,8%	4,5%
Türk Cumhuriyetleri Toplamı (Kazakistan, Azerbaycan, Özbekistan, vb)	7.048	4.319	-38,7%	10.711	12.694	18,5%	3,7%
Serbest Bölgeler Toplamı	44	3	-92,4%	74	13	-82,3%	0,0%
HALI SEKTÖRÜ İHRACATI	251.000	135.996	-45,8%	449.478	347.489	-22,7%	100%

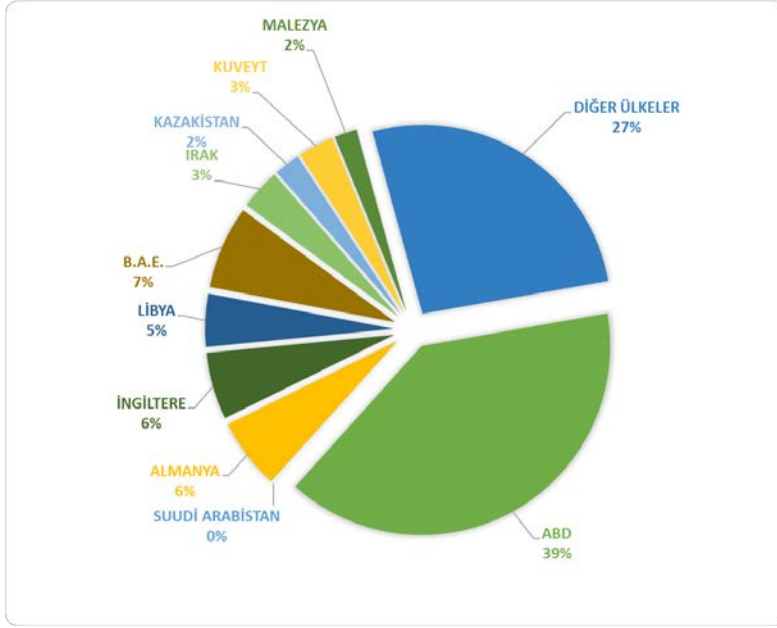
Kaynak: İhracatçı Birlikleri Kayıt Rakamları / ŞUBAT 2023

Ülke Bazında Halı İhracatı

Türkiye Halı Sektörü İhracatında İlk 10 Ülke							
Birim: 1.000 ABD \$	2022 ŞUBAT	2023 ŞUBAT	Değişim %	2022 OCAK-ŞUBAT	2023 OCAK-ŞUBAT	Değişim %	Pay %
1 ABD	83.465,32	40.189,90	-51,8%	146.129,72	97.317,05	-33,4%	46,0%
2 SUUDİ ARABİSTAN	13,99	11.388,78	81284,8%	33,95	40.691,54	119762,3%	19,2%
3 ALMANYA	12.820,40	10.592,73	-17,4%	24.351,77	24.114,20	-1,0%	11,4%
4 İNGİLTERE	12.132,32	9.525,86	-21,5%	24.586,79	21.390,92	-13,0%	10,1%
5 LİBYA	9.554,44	5.010,24	-47,6%	16.656,93	12.953,01	-22,2%	6,1%
6 B.A.E.	15.012,84	3.424,87	-77,2%	25.550,59	11.494,99	-55,0%	5,4%
7 IRAK	7.359,60	3.495,01	-52,5%	14.179,55	8.341,15	-41,2%	3,9%
8 KAZAKİSTAN	4.660,44	1.984,57	-57,4%	6.374,06	6.161,64	-3,3%	2,9%
9 KUVEYT	6.455,00	1.929,41	-70,1%	9.927,03	6.030,58	-39,3%	2,9%
10 MALEZYA	4.075,02	2.376,96	-41,7%	7.305,54	5.369,14	-26,5%	2,5%
İLK 10 ÜLKE TOPLAMI	155.549	89.918	-42,2%	275.096	233.864	-15,0%	110,5%
DİĞER ÜLKELER VE S.BÖLGELER	95.451	46.078	-51,7%	-76.618	-22.276	-70,9%	-10,5%
AMERİKA ÜLKELERİ TOPLAMI	89.308	42.411	-52,5%	157.952	102.352	-35,2%	48,4%
HALI SEKTÖRÜ İHRACATI	251.000	135.996	-45,8%	198.478	211.588	6,6%	100%

Kaynak: İhracatçı Birlikleri Kayıt Rakamları / ŞUBAT 2023

Ülke Bazında Halı İhracatı Payları

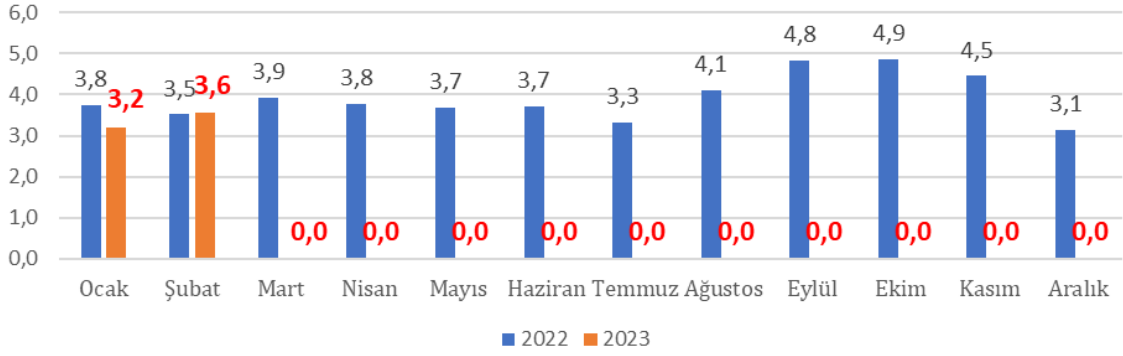


El Halısı İhracatımız

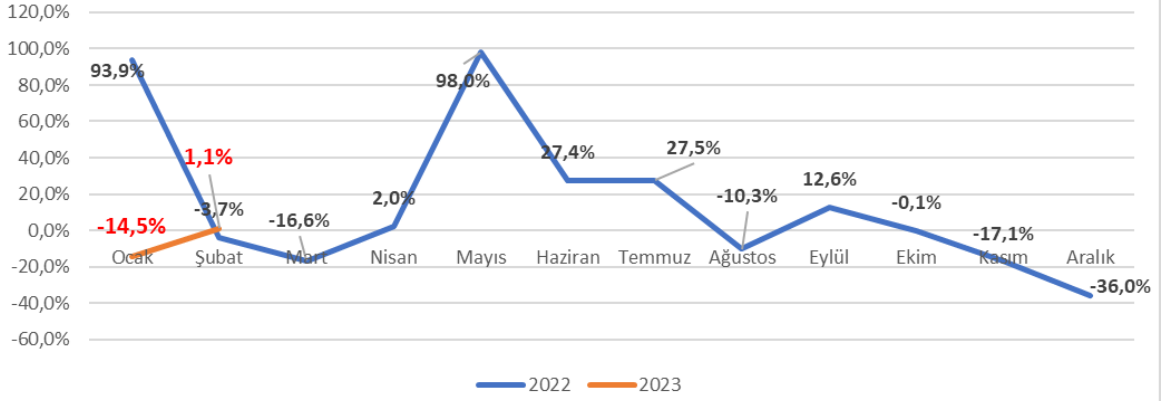
El Halısı İhracatı							
Birim: 1.000 ABD \$	2022 ŞUBAT	2023 ŞUBAT	Değişim %	2022 OCAK-ŞUBAT	2023 OCAK-ŞUBAT	Değişim %	Pay %
1 ABD	1.843	1.887	2,4%	3.383	3.466	2,4%	51,3%
2 İTALYA	174	109	-37,1%	365	299	-18,0%	4,4%
3 İNGİLTERE	29	171	497,1%	55	229	314,1%	3,4%
4 BEYAZ RUSYA	65	116	78,3%	137	216	57,2%	3,2%
5 HOLLANDA	15	59	302,6%	40	175	342,4%	2,6%
6 ÇEKYA	12	83	600,8%	57	167	193,1%	2,5%
7 JAPONYA	14	157	1012,3%	46	165	261,5%	2,4%
8 İSVİÇRE	29	91	213,4%	190	159	-16,5%	2,3%
9 ALMANYA	239,1	108	-54,8%	574,8	144	-74,9%	2,1%
10 AVUSTRALYA	115	66	-	270	134	-50,6%	2,0%
İLK 10 ÜLKE TOPLAMI	2.534	2.847	12,4%	5.118	5.153	0,7%	76,2%
Diğer Ülkeler ve S.Bölgeler	985	711	-27,9%	2.151	1.609	-25,2%	23,8%
AMERİKA ÜLKELERİ	1.857	1.951	5,1%	3.433	3.624	5,6%	53,6%
EL HALISI İHRACATI	3.519	3.558	1,1%	7.269	6.762	-7,0%	100,0%

Kaynak: İhracatçı Birlikleri Kayıt Rakamları / ŞUBAT 2023

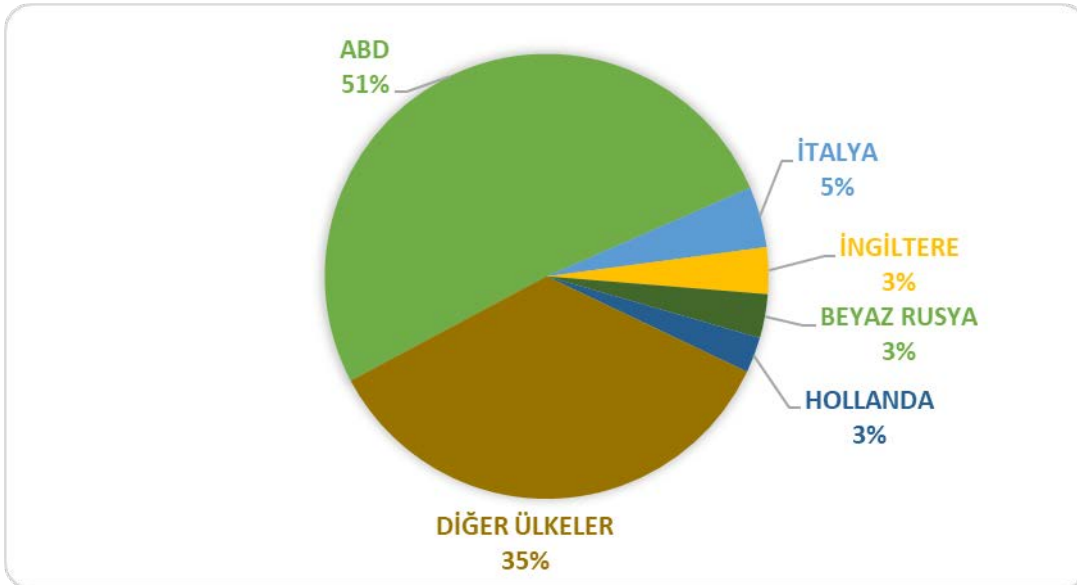
Aylık Bazda 2022 ve 2023 Yılları Karşılaştırmalı İhracat Değerleri



Bir Önceki Yılın Aynı Ayına Göre %'lik Değişim



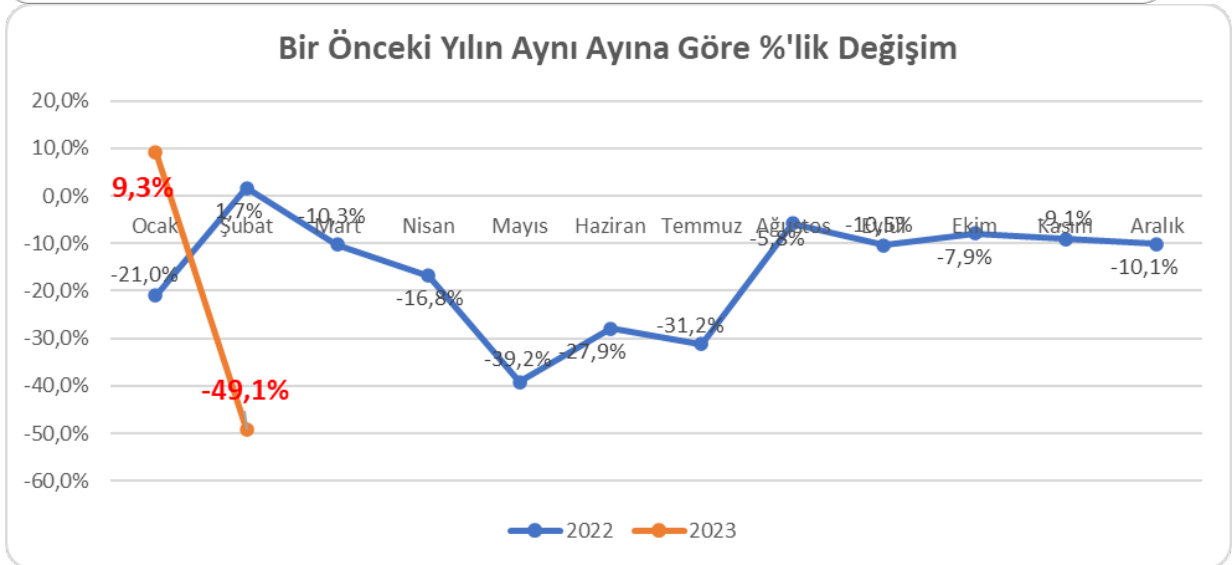
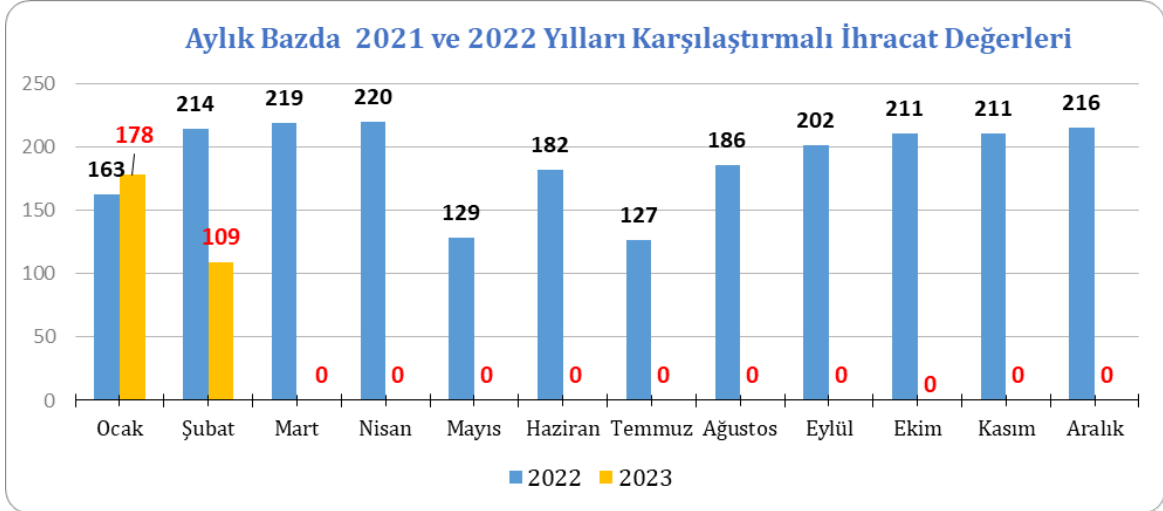
Ülke Bazında El Halısı İhracatı Payları



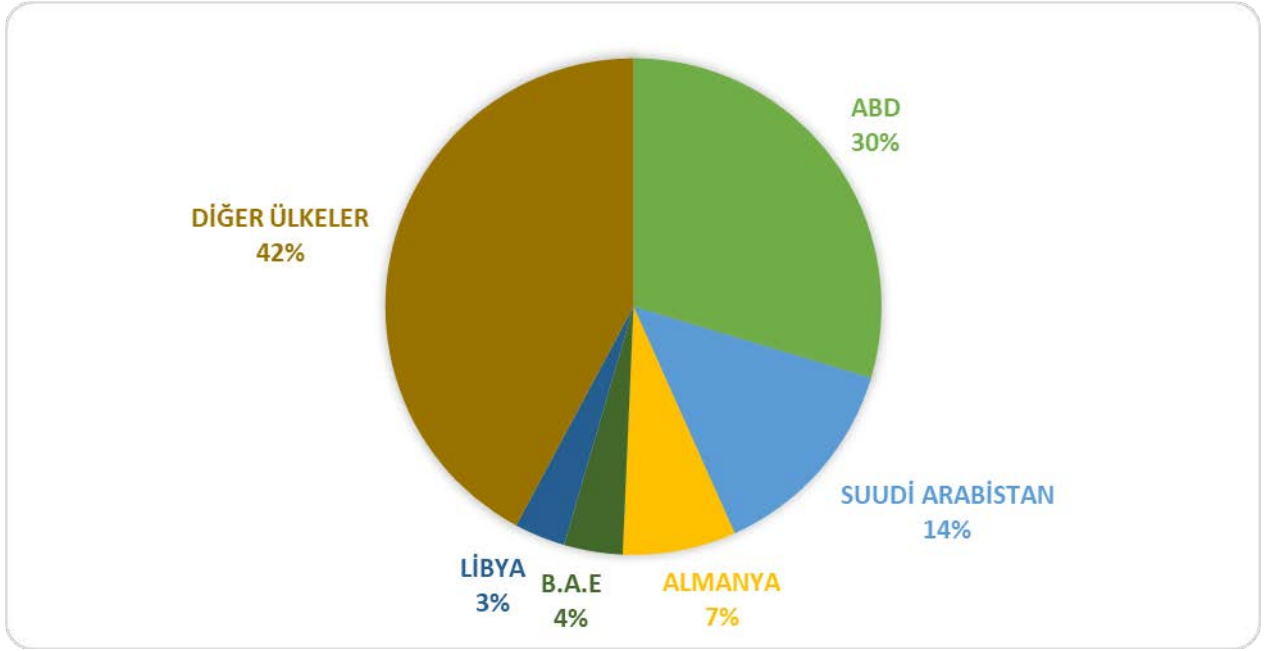
Makine Halısı İhracatımız

Makine Halısı İhracatı							
Birim: 1.000 ABD \$	2022 ŞUBAT	2023 ŞUBAT	Değişim %	2022 OCAK-ŞUBAT	2023 OCAK-ŞUBAT	Değişim %	Pay %
1 ABD	77.190	34.259	-55,6%	132.819	85.135	-35,9%	29,6%
2 SUUDİ ARABİSTAN	11	10.956	101814,2%	26	39.276	153254,3%	13,7%
3 ALMANYA	11.716	8.991	-23,3%	22.007	21.199	-3,7%	7,4%
4 B.A.E	14.656	3.127	-78,7%	24.917	10.980	-55,9%	3,8%
5 LİBYA	6.091	3.741	-38,6%	11.921	9.552	-19,9%	3,3%
6 İNGİLTERE	4.708	4.129	-12,3%	9.054	8.928	-1,4%	3,1%
7 KAZAKİSTAN	4.441	1.901	-57,2%	6.113	5.803	-5,1%	2,0%
8 MALEZYA	4.057	2.376	-41,4%	7.288	5.310	-27,1%	1,8%
9 KUVEYT	4.506	1.510	-66,5%	6.585	4.866	-26,1%	1,7%
10 POLONYA	2.657	2.143	-19,3%	5.136	4.066	-20,8%	1,4%
İLK 10 ÜLKE TOPLAMI	130.033	73.133	-43,8%	225.864	195.115	-13,6%	67,9%
DİĞER ÜLKELER VE S.BÖLGELER	84.443	36.016	-57,3%	151.579	92.131	-39,2%	32,1%
AMERİKA ÜLKELERİ	82.891	36.259	-56,3%	144.296	89.678	-37,9%	31,2%
MAKİNE HALISI İHRACATI	214.476	109.149	-49,1%	377.443	287.246	-23,9%	100,0%

Kaynak: İhracatçı Birlikleri Kayıt Rakamları / ŞUBAT 2023



Ülke Bazında Makine Halısı İhracatı Payları

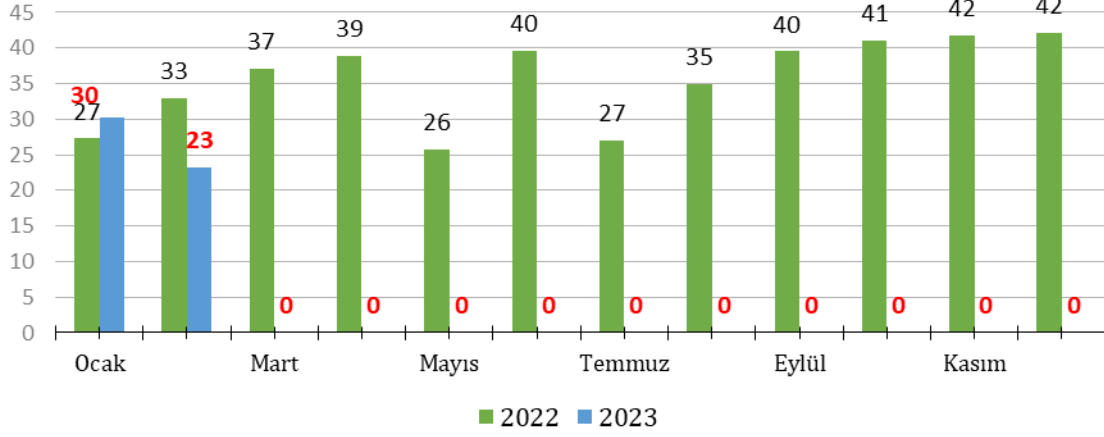


Tufte Halı İhracatı

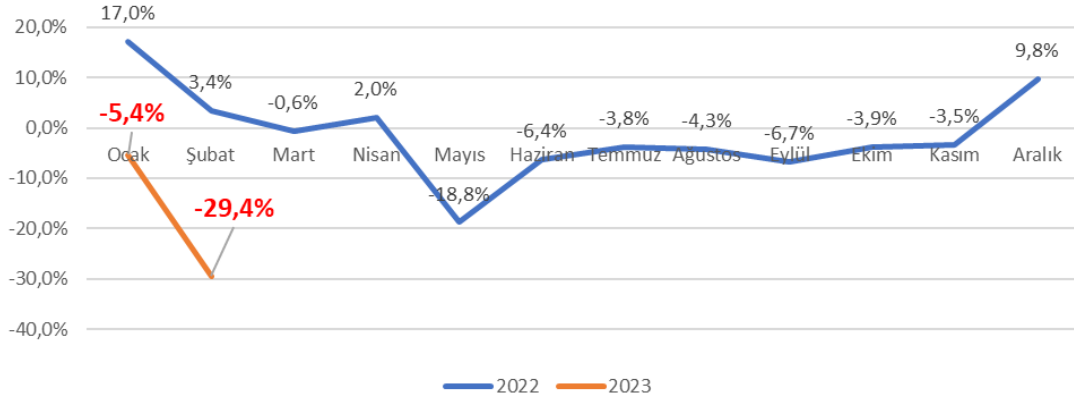
Tufte Halı İhracatı							
Birim: 1.000 ABD \$	2022 ŞUBAT	2023 ŞUBAT	Değişim	2022 OCAK-ŞUBAT	2023 OCAK-ŞUBAT	Değişim	Pay
1 İNGİLTERE	7.396	5.226	-29%	15.478	12.234	-21,0%	22,9%
2 ABD	4.432	4.044	-9%	9.928	8.716	-12,2%	16,3%
3 IRAK	3.400	1.954	-43%	7.211	4.671	-35,2%	8,7%
4 LİBYA	3.415	1.231	-64%	4.656	3.329	-28,5%	6,2%
5 ALMANYA	865	1.494	73%	1.770	2.771	56,5%	5,2%
6 İSRAİL	1.189	634	-47%	2.735	1.687	-38,3%	3,2%
7 SUUDİ ARABİSTAN	0	416	#SAYI/0!	5	1.386	27119,0%	2,6%
8 MORİTANYA	489	316	-35%	1.392	1.263	-9,3%	2,4%
9 FRANSA	668	570	-15%	1.554	1.250	-19,6%	2,3%
10 BELÇİKA	969	765	-21%	1.539	1.248	-18,9%	2,3%
İLK 10 ÜLKE TOPLAMI	22.823	16.652	-27%	46.270	38.554	-16,7%	72,1%
DİĞER ÜLKELER VE S.BÖLGELER	10.181	6.638	-35%	18.496	14.927	-19,3%	27,9%
DİĞER AVRUPA ÜLKELERİ	7.770	5.503	-29%	15.975	12.704	-20,5%	23,8%
TUFTE HALI İHRACATI	33.005	23.289	-29,4%	64.766	53.481	-17,4%	100,0%

Kaynak: İhracatçı Birlikleri Kayıt Rakamları / ŞUBAT 2023

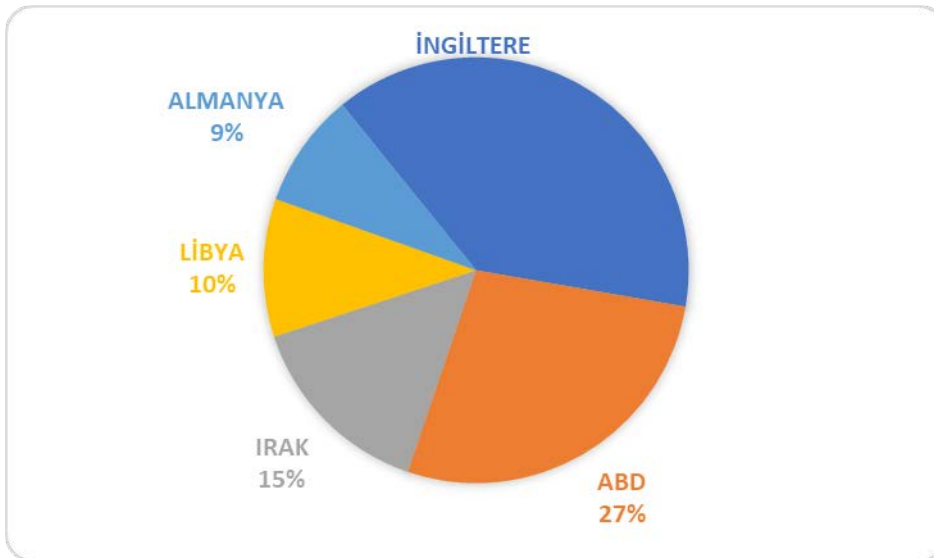
Aylık Bazda 2022 ve 2023 Yılları Karşılaştırmalı İhracat Değerleri (Milyon Dolar)



Bir Önceki Yılın Aynı Ayına Göre %'lik Değişim



Ülke Bazında Tufta Halı İhracatı Payları





TÜRKİYE HALI İHRACATI

2023 ŞUBAT

		2022 ŞUBAT	2023 ŞUBAT	DEĞİŞİM %	2022 OCAK-ŞUBAT	2023 OCAK-ŞUBAT	TOPLAM HALI'DA PAY %	DEĞİŞİM %
	Birim: 1000 \$							
1	ABD	83.465	40.190	-51,8	146.130	97.317	28,0	-33,4
2	SUUDİ ARABİSTAN	14	11.389	81.284,8	34	40.692	11,7	119.762,3
3	ALMANYA	12.820	10.593	-17,4	24.352	24.114	6,9	-1,0
4	İNGİLTERE	12.132	9.526	-21,5	24.587	21.391	6,2	-13,0
5	LİBYA	9.554	5.010	-47,6	16.657	12.953	3,7	-22,2
6	B.A.E.	15.013	3.425	-77,2	25.551	11.495	3,3	-55,0
7	İRAK	7.360	3.495	-52,5	14.180	8.341	2,4	-41,2
8	KAZAKİSTAN	4.660	1.985	-57,4	6.374	6.162	1,8	-3,3
9	KUVEYT	6.455	1.929	-70,1	9.927	6.031	1,7	-39,3
10	MALEZYA	4.075	2.377	-41,7	7.306	5.369	1,5	-26,5
	İLK 10 ÜLKE TOPLAMI	155.549	89.918	-42,2	275.096	233.864	67,3	-15,0
11	FRANSA	2.904	2.490	-14,2	5.422	5.274	1,5	-2,7
12	İSRİL	4.087	2.129	-47,9	7.755	5.255	1,5	-32,2
13	POLONYA	2.884	2.399	-16,8	5.590	4.891	1,4	-12,5
14	BELÇİKA	3.761	1.986	-47,2	5.925	4.298	1,2	-27,5
15	İRAN (İSLAM CUM.)	781	1.748	124,0	1.365	3.434	1,0	151,7
16	HOLLANDA	2.044	1.253	-38,7	4.593	3.401	1,0	-26,0
17	KANADA	4.529	1.554	-65,7	8.283	3.169	0,9	-61,7
18	İSVEÇ	2.594	1.297	-50,0	5.596	3.129	0,9	-44,1
19	UMMAN	1.639	749	-54,3	3.223	3.121	0,9	-3,2
20	ROMANYA	2.802	1.363	-51,4	4.760	3.082	0,9	-35,3
	İLK 20 ÜLKE TOPLAMI	183.574	106.888	-41,8	327.607	272.917	78,5	-16,7
21	BEYAZ RUSYA	1.662	1.140	-31,4	3.113	2.957	0,9	-5,0
22	AVUSTURYA	2.084	886	-57,5	3.854	2.753	0,8	-28,6
23	MORİTANYA	2.878	952	-66,9	4.576	2.712	0,8	-40,7
24	KATAR	1.385	783	-43,5	2.627	2.315	0,7	-11,9
25	YEMEN	2.618	772	-70,5	5.143	2.288	0,7	-55,5
26	İTALYA	1.829	905	-50,5	3.716	2.149	0,6	-42,2
27	İSPANYA	1.379	1.140	-17,3	2.658	2.140	0,6	-19,5
28	AVUSTRALYA	2.061	661	-67,9	3.991	1.981	0,6	-50,3
29	HİNDİSTAN	1.699	617	-63,7	2.848	1.981	0,6	-30,5
30	GÜRCİSTAN	1.214	938	-22,8	1.705	1.802	0,5	5,7
31	TACİKİSTAN	373	651	74,5	702	1.694	0,5	141,1
32	KIRGIZİSTAN	891	546	-38,7	1.407	1.635	0,5	16,2
33	ÜRDÜN	2.223	439	-80,2	2.697	1.507	0,4	-44,1
34	MACARİSTAN	1.125	789	-29,8	1.562	1.477	0,4	-5,5
35	AZERBAYCAN-NAHÇİVAN	488	544	11,4	1.014	1.464	0,4	44,4
36	BOSNA-HERSEK	745	683	-8,2	1.694	1.434	0,4	-15,3
37	ÇİN HALK CUMHURİYETİ	817	299	-63,4	2.312	1.340	0,4	-42,0
38	CEZAYİR	826	574	-30,5	1.701	1.275	0,4	-25,1
39	TÜRKMENİSTAN	249	446	79,2	397	1.207	0,3	204,2
40	NİJERYA	712	357	-49,9	2.002	1.150	0,3	-42,5
41	SOMALİ	1.064	174	-83,7	1.646	1.105	0,3	-32,9
42	KENYA	473	267	-43,6	1.156	1.049	0,3	-9,2
43	BULGARİSTAN	7.437	298	-96,0	12.093	1.022	0,3	-91,5
44	AFGANİSTAN	856	490	-42,7	1.048	970	0,3	-7,4
45	SURİYE	863	422	-51,2	1.261	956	0,3	-24,2
46	İRLANDA	592	396	-33,2	1.116	952	0,3	-14,7
47	UKRAYNA	291	457	57,4	779	950	0,3	22,0
48	DUBAİ	755	388	-48,6	871	897	0,3	3,0
49	CAD	449	351	-21,8	907	849	0,2	-6,4
50	PORTEKİZ	527	285	-46,0	1.095	834	0,2	-23,8
	İLK 50 ÜLKE TOPLAMI	224.140	124.538	-44,4	399.297	319.763	92,0	-19,9
	DİĞER ÜLKELER VE S.BÖLGELER	26.860	11.458	-57,3	50.180	27.726	8,0	-44,7
	AMERİKA ÜLKELERİ TOPLAMI	89.308	42.411	-52,5	157.952	102.352	29,5	-35,2
	TOPLAM HALI İHRACATI	251.000	135.996	-45,8	449.478	347.489	100,0	-22,7



TÜRKİYE EL HALISI İHRACATI
2023 ŞUBAT

	2022 ŞUBAT	2023 ŞUBAT	DEĞİŞİM %	2022 OCAK-ŞUBAT	2023 OCAK-ŞUBAT	TOPLAM HALI'DA PAY %	DEĞİŞİM %
Birim: 1000 \$							
1 ABD	1.843	1.887	2,4	3.383	3.466	51,3	2,4
2 İTALYA	174	109	-37,1	365	299	4,4	-18,0
3 İNGİLTERE	29	171	497,1	55	229	3,4	314,1
4 BEYAZ RUSYA	65	116	78,3	137	216	3,2	57,2
5 HOLLANDA	15	59	302,6	40	175	2,6	342,4
6 ÇEKYA	12	83	600,8	57	167	2,5	193,1
7 JAPONYA	14	157	1.012,3	46	165	2,4	261,5
8 İSVİÇRE	29	91	213,4	190	159	2,3	-16,5
9 ALMANYA	239	108	-54,8	575	144	2,1	-74,9
10 AVUSTRALYA	115	66	-42,4	270	134	2,0	-50,6
İLK 10 ÜLKE TOPLAMI	2.534	2.847	12,4	5.118	5.153	76,2	0,7
11 FRANSA	109	50	-53,5	258	131	1,9	-49,2
12 PORTEKİZ	1	6	604,9	23	87	1,3	0,0
13 MEKSİKA	13	57	349,7	13	73	1,1	479,2
14 LİBYA	48	38	-21,9	79	72	1,1	-9,2
15 AVUSTURYA	45	30	-32,3	66	63	0,9	-3,7
16 BREZİLYA	-	1	-	-	63	0,9	-
17 BOSNA-HERSEK	10	30	207,5	88	62	0,9	-29,0
18 KAZAKİSTAN	50	37	-26,1	78	61	0,9	-21,6
19 İRAK	28	24	-14,9	86	54	0,8	-37,6
20 ROMANYA	55	13	-76,2	109	51	0,7	-53,7
İLK 20 ÜLKE TOPLAMI	2.891	3.133	8,4	5.918	5.870	86,8	-0,8
21 BULGARİSTAN	13	29	119,2	67	49	0,7	-27,0
22 MALİ	0	-	-100,0	0	48	0,7	23.224,3
23 YUNANİSTAN	13	40	197,1	24	46	0,7	90,8
24 POLONYA	21	26	24,4	29	46	0,7	58,3
25 NORVEÇ	47	3	-94,1	60	45	0,7	-25,0
26 RUSYA FEDERASYONU	18	37	101,2	18	37	0,5	101,2
27 CEZAYİR	23	-	-100,0	27	36	0,5	34,6
28 KENYA	0	20	10.963,6	0	36	0,5	18.336,7
29 İSPANYA	12	30	146,8	12	35	0,5	189,9
30 İSRAİL	92	22	-75,7	111	34	0,5	-69,1
31 İSVEÇ	26	26	1,4	63	34	0,5	-46,1
32 SUUDİ ARABİSTAN	3	16	397,6	3	29	0,4	789,4
33 MORİTANYA	3	-	-100,0	7	28	0,4	281,9
34 LİTVANYA	11	16	38,6	12	27	0,4	118,2
35 DANİMARKA	68	15	-78,5	70	26	0,4	-62,7
36 BELÇİKA	6	14	138,0	9	26	0,4	194,8
37 BİRLEŞİK ARAP EMİRLİKLERİ	0	5	1.472,9	17	24	0,3	37,6
38 TAYLAND	3	-	-100,0	3	20	0,3	579,5
39 GÜNEY KORE CUMHURİYETİ	10	15	50,0	14	20	0,3	36,2
40 ARNAVUTLUK	0	6	2.143,4	16	16	0,2	3,0
41 MISIR	-	-	-	-	15	0,2	-
42 ŞİLİ	0	-	-100,0	0	14	0,2	6.428,4
43 LETONYA	-	6	-	0	14	0,2	11.588,2
44 SENEGAL	14	7	-51,9	15	12	0,2	-20,8
45 FİLDİŞİ SAHİLİ	-	1	-	0	11	0,2	48.627,3
46 KUZAY Makedonya	6	6	-8,0	18	10	0,1	-46,9
47 SİRBİSTAN	10	5	-55,2	12	9	0,1	-20,3
48 ÇİN HALK CUMHURİYETİ	5	-	-100,0	14	9	0,1	-31,7
49 HİNDİSTAN	-	9	-	169	9	0,1	-94,8
50 İRAN (İSLAM CUM.)	1	-	-100,0	1	9	0,1	724,8
İLK 50 ÜLKE TOPLAMI	3.299	3.486	5,7	6.709	6.640	98,2	-1,0
DİĞER ÜLKELER VE S.BÖLGELER	221	72	-67,2	560	122	1,8	-78,2
AMERİKA ÜLKELERİ TOPLAMI	1.857	1.951	5,1	3.433	3.624	53,6	5,6
TOPLAM EL HALISI HALI İHRACATI	3.519	3.558	1,1	7.269	6.762	100,0	-7,0



TÜRKİYE MAKİNE HALISI İHRACATI

2023 ŞUBAT

	2022 ŞUBAT	2023 ŞUBAT	DEĞİŞİM %	2022 OCAK-ŞUBAT	2023 OCAK-ŞUBAT	TOPLAM HALI'DA PAY %	DEĞİŞİM %
Birim: 1000 \$							
1 ABD	77.190	34.259	-55,6	132.819	85.135	29,6	-35,9
2 SUUDİ ARABİSTAN	11	10.956	101.814,2	26	39.276	13,7	153.254,3
3 ALMANYA	11.716	8.991	-23,3	22.007	21.199	7,4	-3,7
4 B.A.E.	14.656	3.127	-78,7	24.917	10.980	3,8	-55,9
5 LİBYA	6.091	3.741	-38,6	11.921	9.552	3,3	-19,9
6 İNGİLTERE	4.708	4.129	-12,3	9.054	8.928	3,1	-1,4
7 KAZAKİSTAN	4.441	1.901	-57,2	6.113	5.803	2,0	-5,1
8 MALEZYA	4.057	2.376	-41,4	7.288	5.310	1,8	-27,1
9 KUVEYT	4.506	1.510	-66,5	6.585	4.866	1,7	-26,1
10 POLONYA	2.657	2.143	-19,3	5.136	4.066	1,4	-20,8
İLK 10 ÜLKE TOPLAMI	130.033	73.133	-43,8	225.864	195.115	67,9	-13,6
11 FRANSA	2.127	1.870	-12,1	3.610	3.893	1,4	7,8
12 IRAK	3.932	1.517	-61,4	6.882	3.616	1,3	-47,5
13 İSRAİL	2.806	1.472	-47,5	4.909	3.534	1,2	-28,0
14 İRAN (İSLAM CUM.)	775	1.696	118,7	1.338	3.282	1,1	145,3
15 BELÇİKA	2.786	1.207	-56,7	4.377	3.024	1,1	-30,9
16 HOLLANDA	1.731	1.059	-38,8	4.047	2.996	1,0	-26,0
17 UMMAN	1.481	690	-53,4	2.982	2.931	1,0	-1,7
18 KANADA	4.421	1.406	-68,2	8.105	2.930	1,0	-63,8
19 İSVEÇ	2.329	1.130	-51,5	5.014	2.850	1,0	-43,2
20 AVUSTURYA	1.784	811	-54,5	3.431	2.546	0,9	-25,8
İLK 20 ÜLKE TOPLAMI	154.206	85.990	-44,2	270.559	226.718	78,9	-16,2
21 ROMANYA	2.356	968	-58,9	3.895	2.240	0,8	-42,5
22 BEYAZ RUSYA	1.491	772	-48,2	2.699	2.120	0,7	-21,5
23 YEMEN	2.556	688	-73,1	4.881	2.119	0,7	-56,6
24 İSPANYA	1.044	1.037	-0,7	2.298	2.016	0,7	-12,3
25 HİNDİSTAN	1.648	553	-66,4	2.584	1.912	0,7	-26,0
26 AVUSTRALYA	1.851	554	-70,1	3.565	1.780	0,6	-50,1
27 TACİKİSTAN	370	630	70,3	688	1.669	0,6	142,5
28 GÜRCİSTAN	1.066	861	-19,3	1.431	1.640	0,6	14,7
29 KIRGIZİSTAN	838	538	-35,8	1.352	1.556	0,5	15,1
30 ÜRDÜN	2.173	437	-79,9	2.503	1.477	0,5	-41,0
31 MORİTANYA	2.385	636	-73,3	3.177	1.422	0,5	-55,2
32 KATAR	1.029	493	-52,1	1.509	1.368	0,5	-9,3
33 MACARİSTAN	997	677	-32,2	1.403	1.333	0,5	-5,0
34 AZERBAJCAN-NAHÇİVAN	429	424	-1,2	739	1.275	0,4	72,5
35 ÇİN HALK CUMHURİYETİ	725	289	-60,2	2.035	1.221	0,4	-40,0
36 CEZAYİR	651	551	-15,4	1.371	1.207	0,4	-12,0
37 İTALYA	1.266	422	-66,7	2.534	1.124	0,4	-55,6
38 TÜRKMENİSTAN	235	399	69,5	375	1.107	0,4	195,2
39 NİJERYA	659	343	-47,9	1.916	1.089	0,4	-43,2
40 BOSNA-HERSEK	585	507	-13,3	1.213	1.053	0,4	-13,2
41 SOMALİ	1.038	161	-84,5	1.615	1.021	0,4	-36,8
42 KENYA	426	229	-46,1	1.104	972	0,3	-12,0
43 AFGANİSTAN	856	490	-42,7	1.048	970	0,3	-7,4
44 DUBAİ	748	358	-52,1	864	861	0,3	-0,4
45 CAD	426	351	-17,4	878	849	0,3	-3,3
46 SUDAN	768	283	-63,2	971	803	0,3	-17,3
47 SURİYE	773	366	-52,7	1.117	800	0,3	-28,4
48 İRLANDA	528	250	-52,6	876	780	0,3	-10,9
49 BREZİLYA	607	359	-40,8	1.301	752	0,3	-42,2
50 BULGARİSTAN	7.113	187	-97,4	11.436	720	0,3	-93,7
İLK 50 ÜLKE TOPLAMI	191.844	100.803	-47,5	333.936	265.974	92,6	-20,4
DİĞER ÜLKELER VE S.BÖLGELER	22.632	8.346	-63,1	43.507	21.272	7,4	-51,1
AMERİKA ÜLKELERİ TOPLAMI	82.891	36.259	-56,3	144.296	89.678	31,2	-37,9
TOPLAM MAKİNA HALISI İHRACATI	214.476	109.149	-49,1	377.443	287.246	100,0	-23,9



TÜRKİYE TUFTE HALI İHRACATI

2023 ŞUBAT

	2022 ŞUBAT	2023 ŞUBAT	DEĞİŞİM %	2022 OCAK-ŞUBAT	2023 OCAK-ŞUBAT	TOPLAM HALI'DA PAY %	DEĞİŞİM %
Birim: 1000 \$							
1 İNGİLTERE	7.396	5.226	-29,3	15.478	12.234	22,9	-21,0
2 ABD	4.432	4.044	-8,8	9.928	8.716	16,3	-12,2
3 İRAK	3.400	1.954	-42,5	7.211	4.671	8,7	-35,2
4 LİBYA	3.415	1.231	-63,9	4.656	3.329	6,2	-28,5
5 ALMANYA	865	1.494	72,7	1.770	2.771	5,2	56,5
6 İSRAİL	1.189	634	-46,6	2.735	1.687	3,2	-38,3
7 SUUDİ ARABİSTAN	-	416	-	5	1.386	2,6	27.119,0
8 MORİTANYA	489	316	-35,4	1.392	1.263	2,4	-9,3
9 FRANSA	668	570	-14,6	1.554	1.250	2,3	-19,6
10 BELÇİKA	969	765	-21,0	1.539	1.248	2,3	-18,9
İLK 10 ÜLKE TOPLAMI	22.823	16.652	-27,0	46.270	38.554	72,1	-16,7
11 KUVEYT	1.943	419	-78,4	3.320	1.158	2,2	-65,1
12 KATAR	356	288	-19,2	1.112	945	1,8	-15,0
13 ROMANYA	392	382	-2,5	756	791	1,5	4,7
14 POLONYA	206	230	11,5	425	779	1,5	83,3
15 İTALYA	389	374	-3,9	818	726	1,4	-11,2
16 BEYAZ RUSYA	106	252	138,4	277	621	1,2	124,4
17 BİRLEŞİK ARAP EMİRLİKLERİ	356	294	-17,6	616	492	0,9	-20,3
18 UKRAYNA	11	162	1.395,5	94	416	0,8	343,9
19 FAS	268	227	-15,2	375	322	0,6	-14,2
20 BOSNA-HERSEK	150	147	-2,5	393	319	0,6	-18,7
İLK 20 ÜLKE TOPLAMI	27.000	19.426	-28,1	54.455	45.124	84,4	-17,1
21 YENİ ZELANDA	-	230	-	-	311	0,6	-
22 KAZAKİSTAN	170	47	-72,6	183	298	0,6	62,3
23 TUNUS	45	114	156,0	270	256	0,5	-5,3
24 BULGARİSTAN	311	82	-73,6	590	253	0,5	-57,1
25 İSVEÇ	239	141	-41,1	518	244	0,5	-52,9
26 KANADA	107	142	32,9	171	233	0,4	35,7
27 HOLLANDA	298	136	-54,5	507	230	0,4	-54,7
28 İSVİÇRE	98	69	-29,8	184	227	0,4	23,2
29 ARNAVUTLUK	21	117	466,5	51	201	0,4	292,5
30 DANIMARKA	1	76	12.882,0	3	199	0,4	5.873,3
31 KKTC	167	183	9,8	189	196	0,4	3,3
32 YUNANİSTAN	153	102	-33,6	231	192	0,4	-16,8
33 PORTEKİZ	46	77	66,6	46	191	0,4	315,1
34 UMMAN	159	59	-62,6	233	186	0,3	-20,0
35 AZERBAYCAN-NAHÇİVAN	59	118	100,7	265	186	0,3	-29,8
36 GÜNEY AFRİKA CUMHURİ	116	15	-87,1	164	185	0,3	12,9
37 İRLANDA	64	145	127,6	240	171	0,3	-28,7
38 YEMEN	62	82	33,1	212	167	0,3	-21,0
39 GÜRCİSTAN	143	73	-49,1	232	157	0,3	-32,3
40 SÜRİYE	90	55	-39,0	142	154	0,3	8,6
41 MOLDAVYA	102	86	-16,4	103	148	0,3	44,5
42 AVUSTURYA	256	44	-82,6	358	144	0,3	-59,7
43 İRAN (İSLAM CUM.)	4	53	1.121,2	25	143	0,3	467,6
44 MACARİSTAN	127	109	-13,8	153	139	0,3	-9,5
45 BANGLADEŞ	-	113	-	-	113	0,2	-
46 ÇİN HALK CUMHURİYETİ	87	10	-88,3	263	110	0,2	-58,2
47 TÜRKMENİSTAN	10	47	358,2	16	99	0,2	524,0
48 İSPANYA	323	74	-77,1	347	89	0,2	-74,4
49 KIRGIZİSTAN	53	8	-84,4	53	79	0,1	47,4
50 SOMALI	26	12	-56,2	31	79	0,1	151,4
İLK 50 ÜLKE TOPLAMI	30.336	22.043	-27,3	60.237	50.503	94,4	-16,2
DİĞER ÜLKELER VE S.BÖLGELER	2.668	1.246	-53,3	4.529	2.978	5,6	-34,2
DİĞER AVR. ÜLK.	7.770	5.503	-29,2	15.975	12.704	23,8	-20,5
TOPLAM TUFTE HALISI İHRACATI	33.005	23.289	-29,4	64.766	53.481	100,0	-17,4

