

2023

HALI SEKTÖRÜ

Mart Ayı İhracat Bilgi Notu



İHİB Sektör Şubesi
İTKİB Genel Sekreterliği

HALI SEKTÖRÜ 2023 MART AYI İHRACAT PERFORMANSI

Dönem Bazında Türkiye ve Halı Sektörü İhracatı

Genel İhracat Performansı İçinde Halı Sektörü İhracatının Payı						
Birim: 1000 ABD \$						
	2022 MART	2023 MART	Değişim	2022 OCAK- MART	2023 OCAK- MART	Değişim
Türkiye Genel İhracatı	22.609.765	23.596.314	4,4%	60.068.051	61.587.868	2,5%
Halı Sektörü İhracatı	259.245	263.608	1,7%	708.723	610.697	-13,8%
Halı Sektörü İhracatının Türkiye Genel İhracatındaki Payı %	1,1%	1,1%		1,2%	1,0%	
Sanayi İhracatı	17.128.646	17.230.630	0,6%	45.165.128	44.367.740	-1,8%
Halı Sektörü İhracatının Sanayi İhracatındaki Payı %	1,5%	1,5%		1,6%	1,4%	

Kaynak: İhracatçı Birlikleri Kayıt Rakamları / MART 2023

Ay Bazında Türkiye ve Halı Sektörü İhracatı



Ürün Grubu Bazında Halı İhracatı

Ürün Grupları İtibariyle Türkiye Halı Sektörü İhracatı							
Birim: 1.000 ABD \$							
	2022 MART	2023 MART	Değişim %	2022 OCAK- MART	2023 OCAK- MART	Değişim %	Pay %
El Halısı	3.362	4.335	28,9%	10.631	11.099	4,4%	1,8%
Makine Halısı	218.887	214.633	-1,9%	596.330	501.479	-15,9%	82,1%
Tuften Halı	36.996	44.640	20,7%	101.762	98.119	-3,6%	16,1%
HALI SEKTÖRÜ İHRACATI	259.245	263.608	1,7%	708.723	610.697	-13,8%	100,0%

Kaynak: İhracatçı Birlikleri Kayıt Rakamları / MART 2023

Ülke Grubu Bazında Halı İhracatı

Ülke Grupları İtibariyle Türkiye Halı Sektörü İhracatı							
Birim: 1.000 ABD \$	2022 MART	2023 MART	Değişim %	2022 OCAK-MART	2023 OCAK-MART	Değişim %	Pay %
Amerika Ülkeleri Toplamı (ABD, Kanada, Brezilya, Meksika vb)	74.623	71.855	-3,7%	232.575	174.012	-25,2%	28,5%
Ortadoğu Ülkeleri Toplamı (Irak, S. Arabistan, İsrail, BAE vb)	53.868	84.902	57,6%	130.319	172.320	32,2%	28,2%
AB Ülkeleri (25) Toplamı	54.872	40.616	-26,0%	143.901	102.934	-28,5%	16,9%
Afrika Ülkeleri Toplamı (Fas, Mısır, Libya, Tunus vb)	28.880	20.098	-30,4%	76.010	49.231	-35,2%	8,1%
Diğer Avrupa Ülkeleri Toplamı (İngiltere, Norveç, İsviçre, KKTC)	14.720	16.403	11,4%	41.232	39.445	-4,3%	6,5%
Asya ve Okyanusya Ülkeleri Toplamı (Çin, Hong Kong, Japonya, G. Kore)	17.308	9.883	-42,9%	38.982	24.593	-36,9%	4,0%
Eski Doğu Bloku Ülkeleri Toplamı (Ukrayna, Sırbistan, Belarus vb)	8.095	12.166	50,3%	28.040	27.766	-1,0%	4,5%
Türk Cumhuriyetleri Toplamı (Kazakistan, Azerbaycan, Özbekistan, vb)	5.960	7.621	27,9%	16.671	20.318	21,9%	3,3%
Serbest Bölgeler Toplamı	920	65	-92,9%	994	78	-92,1%	0,0%
HALI SEKTÖRÜ İHRACATI	259.245	263.608	1,7%	708.723	610.697	-13,8%	100%

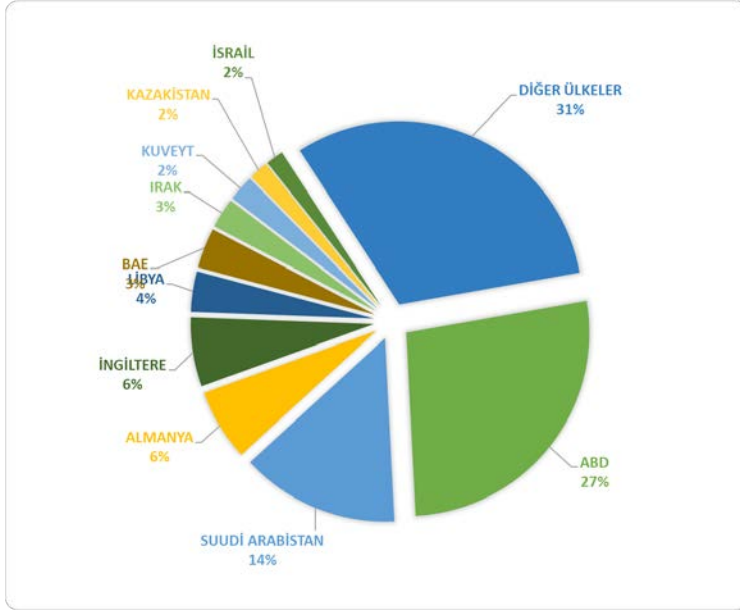
Kaynak: İhracatçı Birlikleri Kayıt Rakamları / MART 2023

Ülke Bazında Halı İhracatı

Türkiye Halı Sektörü İhracatında İlk 10 Ülke							
Birim: 1.000 ABD \$	2022 MART	2023 MART	Değişim %	2022 OCAK-MART	2023 OCAK-MART	Değişim %	Pay %
1 ABD	67.211	67.528	0,5%	213.341	164.651	-22,8%	27,0%
2 SUUDİ ARABİSTAN	18	44.788	250732,0%	52	85.480	164904,6%	14,0%
3 ALMANYA	16.184	14.497	-10,4%	40.536	38.608	-4,8%	6,3%
4 İNGİLTERE	13.846	15.746	13,7%	38.433	37.130	-3,4%	6,1%
5 LİBYA	12.338	8.808	-28,6%	28.994	21.761	-24,9%	3,6%
6 BAE	17.449	10.183	-41,6%	43.000	21.678	-49,6%	3,5%
7 İRAK	11.113	7.739	-30,4%	25.293	16.080	-36,4%	2,6%
8 KUVEYT	4.754	7.990	68,1%	14.681	14.021	-4,5%	2,3%
9 KAZAKİSTAN	3.283	4.154	26,5%	9.657	10.316	6,8%	1,7%
10 İSRAİL	4.721	4.241	-10,2%	12.476	9.496	-23,9%	1,6%
İLK 10 ÜLKE TOPLAMI	150.918	185.675	23,0%	426.463	419.221	-1,7%	68,6%
DİĞER ÜLKELER VE S.BÖLGELER	108.327	77.932	-28,1%	282.260	191.477	-32,2%	31,4%
AMERİKA ÜLKELERİ TOPLAMI	74.623	71.855	-3,7%	232.575	174.012	-25,2%	28,5%
HALI SEKTÖRÜ İHRACATI	259.245	263.608	1,7%	708.723	610.697	-13,8%	100%

Kaynak: İhracatçı Birlikleri Kayıt Rakamları / MART 2023

Ülke Bazında Halı İhracatı Payları

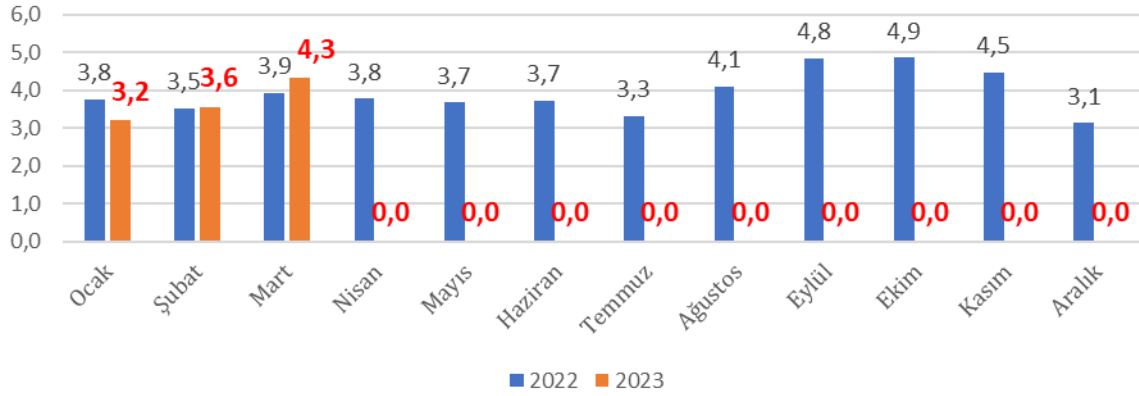


El Halısı İhracatımız

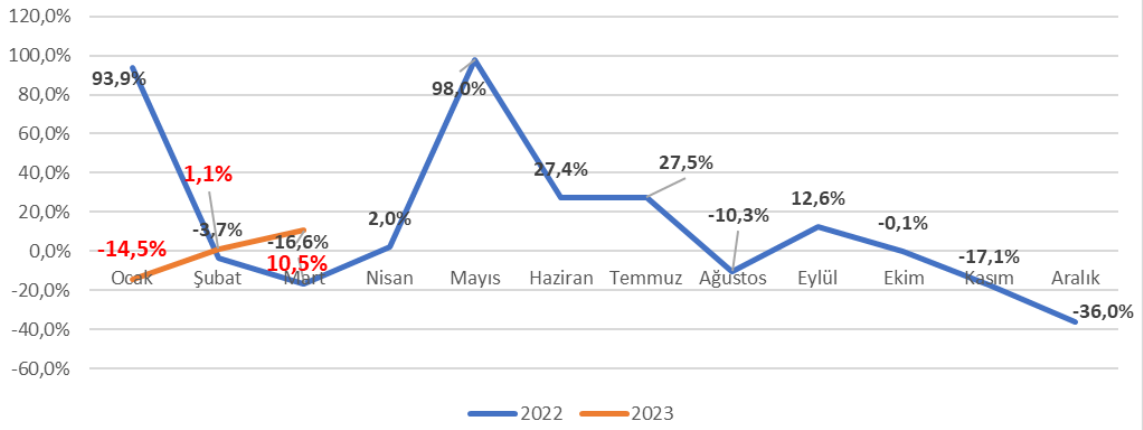
El Halısı İhracatı							
Birim: 1.000 ABD \$	2022 MART	2023 MART	Değişim %	2022 OCAK-MART	2023 OCAK-MART	Değişim %	Pay %
1 ABD	1.300	1.876	44,3%	4.683	5.342	14,1%	48,1%
2 İTALYA	255	379	48,9%	619	678	9,5%	6,1%
3 JAPONYA	69	376	443,0%	115	541	371,0%	4,9%
4 İNGİLTERE	77	154	101,3%	132	383	190,5%	3,4%
5 BEYAZ RUSYA	90	104	16,0%	227	320	40,9%	2,9%
6 ÇEKYA	52	117	125,2%	109	284	160,8%	2,6%
7 ALMANYA	199	103	-48,3%	774	247	-68,1%	2,2%
8 HOLLANDA	76	56	-26,4%	116	231	99,4%	2,1%
9 FRANSA	135,9	94	-31,0%	393,9	225	-42,9%	2,0%
10 İSVİÇRE	42	10	-75,7%	233	169	-27,4%	1,5%
İLK 10 ÜLKE TOPLAMI	2.295	3.269	42,4%	7.401	8.419	13,8%	75,9%
DİĞER ÜLKELER VE S.BÖLGELER	1.067	1.066	-0,1%	3.231	2.680	-17,0%	24,1%
AMERİKA ÜLKELERİ	1.363	1.936	42,1%	4.796	5.561	16,0%	50,1%
EL HALISI İHRACATI	3.362	4.335	28,9%	10.631	11.099	4,4%	100,0%

Kaynak: İhracatçı Birlikleri Kayıt Rakamları / MART 2023

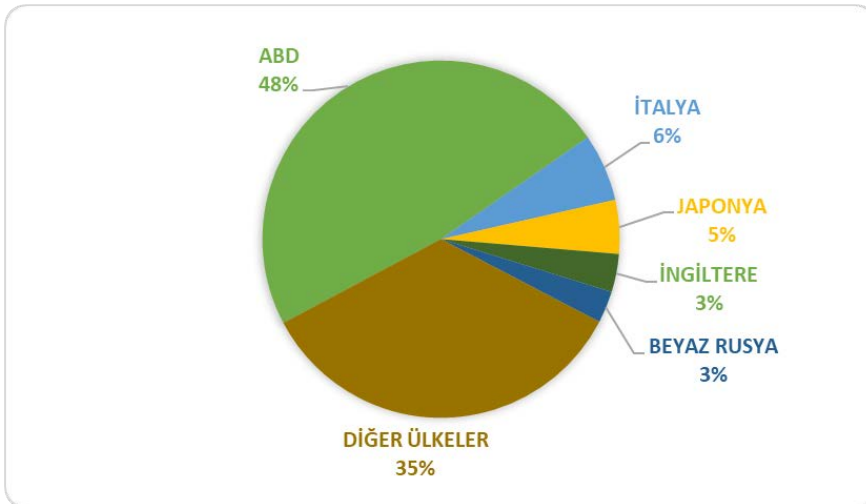
Aylık Bazda 2022 ve 2023 Yılları Karşılaştırmalı İhracat Değerleri



Bir Önceki Yılın Aynı Ayına Göre %'lik Değişim



Ülke Bazında El Halısı İhracatı Payları

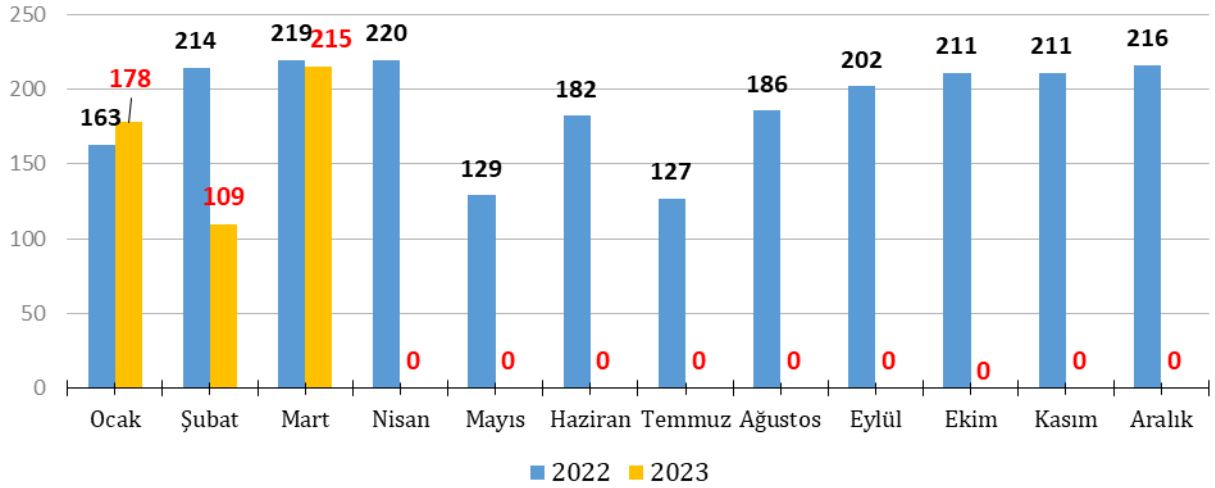


Makine Halısı İhracatımız

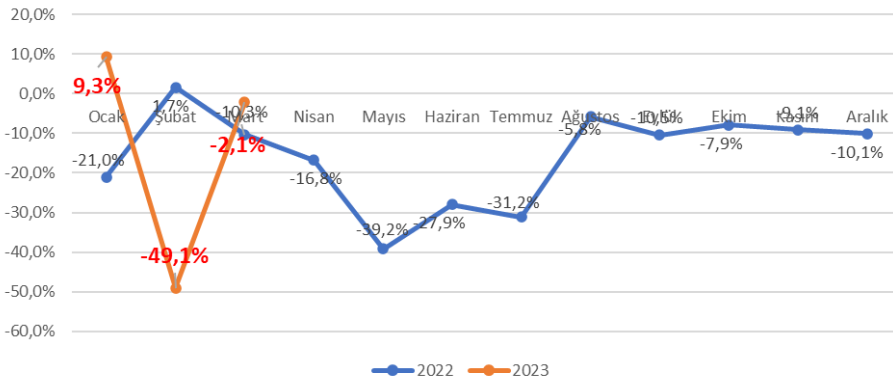
Makine Halısı İhracatı							
Birim: 1.000 ABD \$	2022 MART	2023 MART	Değişim %	2022 OCAK-MART	2023 OCAK-MART	Değişim %	Pay %
1 ABD	61.251	62.542	2,1%	194.069	147.483	-24,0%	29,4%
2 SUUDİ ARABİSTAN	18	41.771	233836,8%	43	81.047	186356,5%	16,2%
3 ALMANYA	14.933	13.099	-12,3%	36.940	34.298	-7,2%	6,8%
4 BAE	16.551	9.740	-41,2%	41.468	20.719	-50,0%	4,1%
5 İNGİLTERE	6.023	5.355	-11,1%	15.076	14.276	-5,3%	2,8%
6 LİBYA	9.534	4.290	-55,0%	21.455	13.842	-35,5%	2,8%
7 KUVEYT	3.403	5.447	60,1%	9.988	10.313	3,3%	2,1%
8 KAZAKİSTAN	3.172	3.932	24,0%	9.285	9.735	4,9%	1,9%
9 MALEZYA	6.105	3.165	-48,2%	13.393	8.474	-36,7%	1,7%
10 POLONYA	3.099	3.346	8,0%	8.235	7.412	-10,0%	1,5%
İLK 10 ÜLKE TOPLAMI	124.089	152.687	23,0%	349.953	347.600	-0,7%	69,3%
DİĞER ÜLKELER VE S.BÖLGELER	94.799	61.946	-34,7%	246.377	153.879	-37,5%	30,7%
AMERİKA ÜLKELERİ	68.311	66.236	-3,0%	212.606	155.720	-26,8%	31,1%
MAKİNE HALISI İHRACATI	218.887	214.633	-1,9%	596.330	501.479	-15,9%	100,0%

Kaynak: İhracatçı Birlikleri Kayıt Rakamları / MART 2023

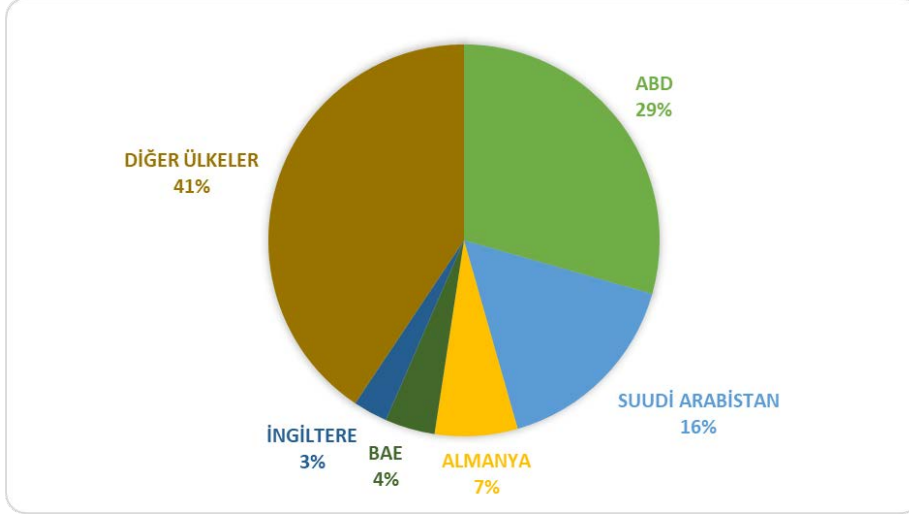
Aylık Bazda 2021 ve 2022 Yılları Karşılaştırmalı İhracat Değerleri



Bir Önceki Yılın Aynı Ayına Göre %'lik Değişim



Ülke Bazında Makine Halısı İhracatı Payları

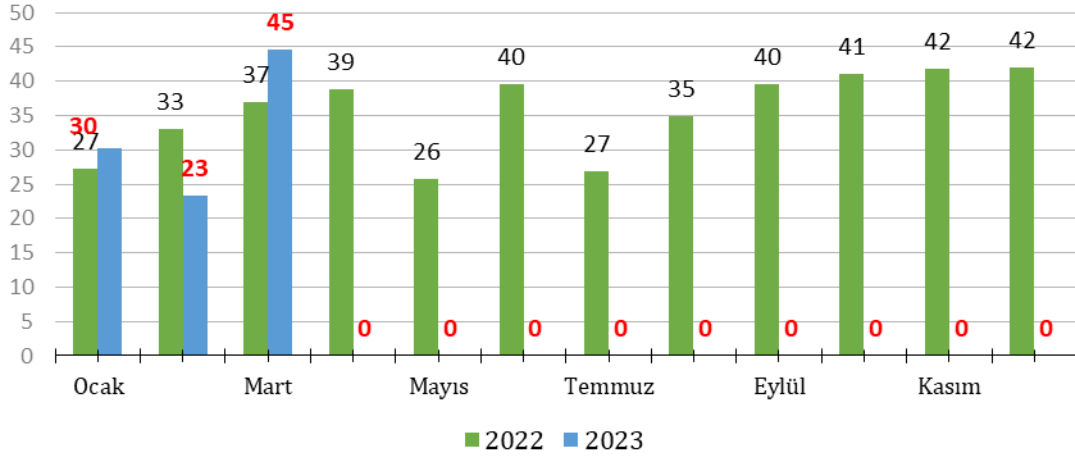


Tufte Halı İhracatı

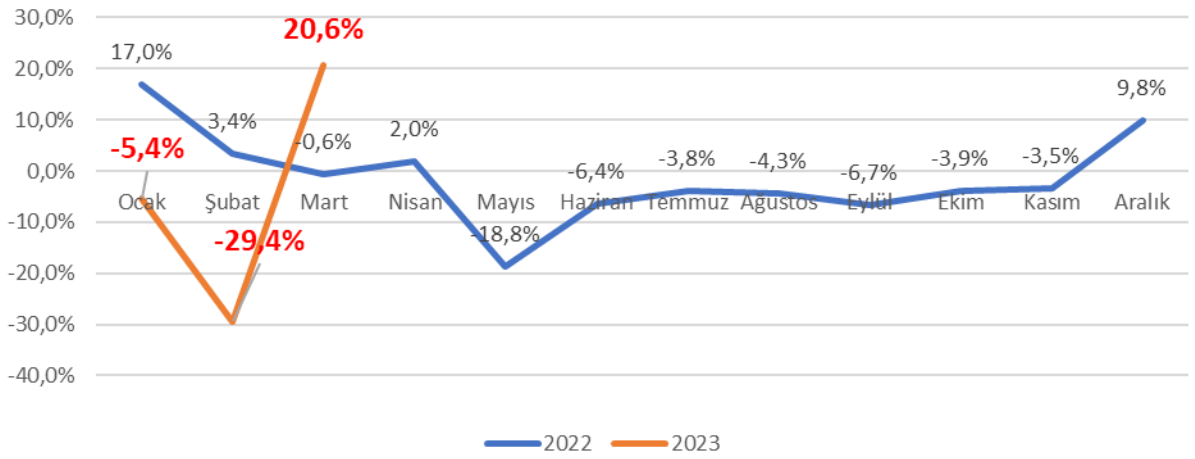
Tufte Halı İhracatı							
Birim: 1.000 ABD \$	2022 MART	2023 MART	Değişim	2022 OCAK-MART	2023 OCAK-MART	Değişim	Pay
1 İNGİLTERE	7.747	10.237	32%	23.225	22.471	-3,2%	22,9%
2 ABD	4.661	3.110	-33%	14.588	11.827	-18,9%	12,1%
3 IRAK	4.916	4.443	-10%	12.127	9.115	-24,8%	9,3%
4 LİBYA	2.764	4.501	63%	7.420	7.830	5,5%	8,0%
5 SUUDİ ARABİSTAN	0	3.002	-	5	4.389	86062,6%	4,5%
6 ALMANYA	1.052	1.295	23%	2.822	4.062	43,9%	4,1%
7 KUVEYT	1.331	2.536	91%	4.651	3.694	-20,6%	3,8%
8 RUSYA FEDERASYONU	307	881	187%	942	2.294	143,6%	2,3%
9 MORİTANYA	662	1.024	55%	2.055	2.286	11,3%	2,3%
10 İSRAİL	966	523	-46%	3.701	2.210	-40,3%	2,3%
İLK 10 ÜLKE TOPLAMI	24.405	31.554	29%	71.536	70.178	-1,9%	71,5%
DİĞER ÜLKELER VE S.BÖLGELER	12.591	13.086	4%	30.225	27.941	-7,6%	28,5%
DİĞER AVRUPA ÜLKELERİ	7.967	10.593	33%	23.942	23.297	-2,7%	23,7%
TUFTE HALI İHRACATI	36.996	44.640	20,7%	101.762	98.119	-3,6%	100,0%

Kaynak: İhracatçı Birlikleri Kayıt Rakamları / MART 2023

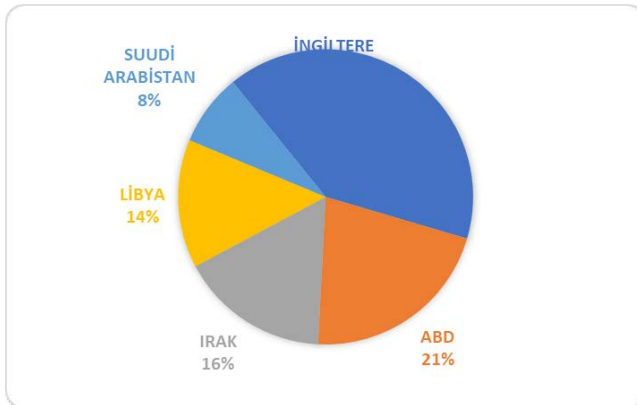
Aylık Bazda 2022 ve 2023 Yılları Karşılaştırmalı İhracat Değerleri (Milyon Dolar)



Bir Önceki Yılın Aynı Ayına Göre %'lik Değişim



Ülke Bazında Tufte Halı İhracatı Payları





TÜRKİYE HALI İHRACATI

2023 MART

	2022 MART	2023 MART	DEĞİŞİM %	2022 OCAK-MART	2023 OCAK-MART	TOPLAM HALI'DA PAY %	DEĞİŞİM %
Birim: 1000 \$							
1 ABD	67.211	67.528	0,5	213.341	164.651	27,0	-22,8
2 SUUDİ ARABİSTAN	18	44.788	250.732,0	52	85.480	14,0	164.904,6
3 ALMANYA	16.184	14.497	-10,4	40.536	38.608	6,3	-4,8
4 İNGİLTERE	13.846	15.746	13,7	38.433	37.130	6,1	-3,4
5 LİBYA	12.338	8.808	-28,6	28.994	21.761	3,6	-24,9
6 BAE	17.449	10.183	-41,6	43.000	21.678	3,5	-49,6
7 İRAK	11.113	7.739	-30,4	25.293	16.080	2,6	-36,4
8 KUVEYT	4.754	7.990	68,1	14.681	14.021	2,3	-4,5
9 KAZAKİSTAN	3.283	4.154	26,5	9.657	10.316	1,7	6,8
10 İSRAİL	4.721	4.241	-10,2	12.476	9.496	1,6	-23,9
İLK 10 ÜLKE TOPLAMI	150.918	185.675	23,0	426.463	419.221	68,6	-1,7
11 POLONYA	3.628	4.025	10,9	9.218	8.915	1,5	-3,3
12 MALEZYA	6.142	3.209	-47,8	13.448	8.578	1,4	-36,2
13 FRANSA	3.934	3.200	-18,7	9.356	8.440	1,4	-9,8
14 BELÇİKA	4.380	2.693	-38,5	10.304	6.991	1,1	-32,2
15 ROMANYA	3.554	3.543	-0,3	8.314	6.624	1,1	-20,3
16 KANADA	4.980	2.849	-42,8	13.263	6.017	1,0	-54,6
17 İRAN (İSLAM CUM.)	1.695	1.984	17,1	3.059	5.418	0,9	77,1
18 İSVEÇ	1.893	2.086	10,2	7.489	5.215	0,9	-30,4
19 BEYAZ RUSYA	304	2.203	624,0	3.418	5.160	0,8	51,0
20 UMMAN	3.771	1.870	-50,4	6.994	4.991	0,8	-28,6
İLK 20 ÜLKE TOPLAMI	185.199	213.337	15,2	511.326	485.571	79,5	-5,0
21 HOLLANDA	1.848	1.539	-16,7	6.441	4.939	0,8	-23,3
22 KATAR	2.951	2.568	-13,0	5.579	4.883	0,8	-12,5
23 MORİTANYA	2.402	2.065	-14,1	6.979	4.777	0,8	-31,6
24 AVUSTURYA	2.121	1.735	-18,2	5.975	4.488	0,7	-24,9
25 İTALYA	2.413	1.673	-30,7	6.129	3.822	0,6	-37,6
26 HİNDİSTAN	1.497	1.657	10,6	4.345	3.637	0,6	-16,3
27 YEMEN	2.374	1.259	-47,0	7.517	3.547	0,6	-52,8
28 AVUSTRALYA	3.571	1.267	-64,5	7.562	3.248	0,5	-57,0
29 İSPANYA	1.378	1.017	-26,2	4.036	3.158	0,5	-21,8
30 GÜRCİSTAN	1.931	1.248	-35,4	3.635	3.049	0,5	-16,1
31 BOSNA-HERSEK	1.112	1.430	28,6	2.806	2.864	0,5	2,1
32 KIRGIZİSTAN	476	1.224	157,4	1.882	2.859	0,5	51,9
33 AZERBAJCAN-NAHÇIVAN	565	904	60,1	1.579	2.371	0,4	50,2
34 MACARİSTAN	1.331	665	-50,1	2.894	2.142	0,4	-26,0
35 TACİKİSTAN	402	433	7,9	1.104	2.127	0,3	92,7
36 KENYA	583	1.036	77,8	1.739	2.086	0,3	19,9
37 UKRAYNA	0	1.132	-	779	2.082	0,3	167,3
38 ÜRDÜN	2.688	540	-79,9	5.385	2.048	0,3	-62,0
39 SURİYE	561	974	73,6	1.822	1.930	0,3	5,9
40 ETİYOPYA	1.386	1.266	-8,6	3.124	1.930	0,3	-38,2
41 BULGARİSTAN	6.803	898	-86,8	18.896	1.920	0,3	-89,8
42 ÇİN HALK CUMHURİYETİ	1.252	446	-64,4	3.564	1.786	0,3	-49,9
43 BREZİLYA	1.296	899	-30,7	2.619	1.714	0,3	-34,6
44 CEZAYİR	525	315	-40,0	2.226	1.589	0,3	-28,6
45 İRLANDA	525	598	13,9	1.640	1.552	0,3	-5,4
46 JAPONYA	604	820	35,7	1.144	1.547	0,3	35,2
47 NÜJERYA	796	452	-43,2	2.798	1.540	0,3	-44,9
48 AFGANİSTAN	855	505	-40,9	1.903	1.475	0,2	-22,5
49 PORTEKİZ	912	620	-32,0	2.006	1.454	0,2	-27,5
50 CAD	836	604	-27,8	1.744	1.453	0,2	-16,7
İLK 50 ÜLKE TOPLAMI	231.194	245.125	6,0	631.178	563.586	92,3	-10,7
DİĞER ÜLKELER VE S.BÖLGELER	28.052	18.483	-34,1	77.546	47.111	7,7	-39,2
AMERİKA ÜLKELERİ TOPLAMI	74.623	71.855	-3,7	232.575	174.012	28,5	-25,2
TOPLAM HALI İHRACATI	259.245	263.608	1,7	708.723	610.697	100,0	-13,8

**TÜRKİYE EL HALISI İHRACATI****2023 MART**

		2022 MART	2023 MART	DEĞİŞİM %	2022 OCAK-MART	2023 OCAK-MART	TOPLAM HALI'DA PAY %	DEĞİŞİM %
	Birim: 1000 \$							
1	ABD	1.300	1.876	44,3	4.683	5.342	48,1	14,1
2	İTALYA	255	379	48,9	619	678	6,1	9,5
3	JAPONYA	69	376	443,0	115	541	4,9	371,0
4	İNGİLTERE	77	154	101,3	132	383	3,4	190,5
5	BEYAZ RUSYA	90	104	16,0	227	320	2,9	40,9
6	ÇEKYA	52	117	125,2	109	284	2,6	160,8
7	ALMANYA	199	103	-48,3	774	247	2,2	-68,1
8	HOLLANDA	76	56	-26,4	116	231	2,1	99,4
9	FRANSA	136	94	-31,0	394	225	2,0	-42,9
10	İSVİÇRE	42	10	-75,7	233	169	1,5	-27,4
	İLK 10 ÜLKE TOPLAMI	2.295	3.269	42,4	7.401	8.419	75,9	13,8
11	AVUSTRALYA	5	10	85,8	276	144	1,3	-47,9
12	AVUSTURYA	79	69	-12,4	145	133	1,2	-8,5
13	BULGARİSTAN	1	64	7.545,9	68	113	1,0	65,2
14	YUNANİSTAN	25	58	134,6	49	104	0,9	113,1
15	İRAK	10	44	347,2	96	98	0,9	1,9
16	MEKSİKA	25	19	-	37	93	0,8	148,6
17	PORTEKİZ	58	4	-93,2	81	91	0,8	12,2
18	İSVEÇ	15	56	269,4	78	90	0,8	14,3
19	LİBYA	39	17	-56,3	119	89	0,8	-24,8
20	BOSNA-HERSEK	27	22	-17,0	115	85	0,8	-26,2
	İLK 20 ÜLKE TOPLAMI	2.580	3.633	40,8	8.465	9.457	85,2	11,7
21	İSRİL	60	51	-15,5	170	85	0,8	-50,2
22	ROMANYA	60	29	-52,6	169	79	0,7	-53,3
23	KAZAKİSTAN	17	18	4,5	95	79	0,7	-16,9
24	SENEGAL	3	56	2.024,1	17	68	0,6	293,5
25	BREZİLYA	34	5	-85,8	34	68	0,6	100,7
26	POLONYA	3	16	487,5	32	62	0,6	96,3
27	İSPANYA	20	22	9,0	32	57	0,5	77,1
28	MALİ	17	-	-100,0	17	48	0,4	181,1
29	DANİMARKA	2	19	919,9	72	45	0,4	-37,1
30	NORVEÇ	7	-	-100,0	67	45	0,4	-33,2
31	KARADAĞ	3	36	1.150,4	13	44	0,4	229,8
32	LİTVANYA	8	17	118,7	20	44	0,4	118,4
33	SUUDİ ARABİSTAN	-	14	-	3	43	0,4	1.230,6
34	ÜRDÜN	2	38	2.195,1	10	42	0,4	331,7
35	ARNAVUTLUK	6	24	299,2	22	40	0,4	84,3
36	KENYA	2	2	17,3	2	38	0,3	1.722,2
37	CEZAYİR	1	0	-87,5	28	36	0,3	29,0
38	GÜNEY KORE CUMHURİYE	2	14	684,0	16	33	0,3	105,8
39	LÜBNAN	2	27	1.382,6	17	33	0,3	94,1
40	BELÇİKA	11	7	-37,3	20	33	0,3	65,0
41	BİRLEŞİK ARAP EMİRLİKLERİ	44	9	-79,8	61	32	0,3	-46,8
42	MALDİV ADALARI	-	30	-	0	30	0,3	26.831,5
43	KANADA	2	23	1.358,8	8	29	0,3	270,9
44	MORİTANYA	3	1	-48,5	10	29	0,3	191,1
45	KONGO	-	28	-	-	28	0,3	-
46	ŞİLİ	1	10	692,5	2	24	0,2	1.484,0
47	MOLDAVYA	16	21	32,6	19	22	0,2	13,8
48	LETONYA	-	8	-	0	22	0,2	18.361,4
49	KUZEY MAKEDONYA	3,5	10	-	22	20	0,2	-7,3
50	TAYLAND	-	-	-	3	20	0,2	579,5
	İLK 50 ÜLKE TOPLAMI	2.906	4.167	43,4	9.445	10.734	96,7	13,6
	DİĞER ÜLKELER VE S.BÖLGELER	456	167	-63,3	1.186	365	3,3	-69,2
	AMERİKA ÜLKELERİ TOPLAMI	1.363	1.936	42,1	4.796	5.561	50,1	16,0
	TOPLAM EL HALISI HALI İHRACATI	3.362	4.335	28,9	10.631	11.099	100,0	4,4



TÜRKİYE MAKİNE HALISI İHRACATI

2023 MART

		2022 MART	2023 MART	DEĞİŞİM %	2022 OCAK-MART	2023 OCAK-MART	TOPLAM HALI'DA PAY %	DEĞİŞİM %
	Birim: 1000 \$							
1	ABD	61.251	62.542	2,1	194.069	147.483	29,4	-24,0
2	SUUDİ ARABİSTAN	18	41.771	233.836,8	43	81.047	16,2	186.356,5
3	ALMANYA	14.933	13.099	-12,3	36.940	34.298	6,8	-7,2
4	BAE	16.551	9.740	-41,2	41.468	20.719	4,1	-50,0
5	İNGİLTERE	6.023	5.355	-11,1	15.076	14.276	2,8	-5,3
6	LİBYA	9.534	4.290	-55,0	21.455	13.842	2,8	-35,5
7	KUVEYT	3.403	5.447	60,1	9.988	10.313	2,1	3,3
8	KAZAKİSTAN	3.172	3.932	24,0	9.285	9.735	1,9	4,9
9	MALEZYA	6.105	3.165	-48,2	13.393	8.474	1,7	-36,7
10	POLONYA	3.099	3.346	8,0	8.235	7.412	1,5	-10,0
İLK 10 ÜLKE TOPLAMI		124.089	152.687	23,0	349.953	347.600	69,3	-0,7
11	İSRİL	3.696	3.667	-0,8	8.605	7.202	1,4	-16,3
12	İRAK	6.188	3.251	-47,5	13.070	6.867	1,4	-47,5
13	FRANSA	2.838	2.214	-22,0	6.447	6.073	1,2	-5,8
14	KANADA	4.734	2.411	-49,1	12.839	5.341	1,1	-58,4
15	İRAN (İSLAM CUM.)	1.694	1.983	17,1	3.032	5.265	1,0	73,6
16	ROMANYA	3.083	2.988	-3,1	6.978	5.228	1,0	-25,1
17	BELÇİKA	3.548	1.803	-49,2	7.925	4.827	1,0	-39,1
18	UMMAN	3.717	1.868	-49,8	6.699	4.799	1,0	-28,4
19	İSVEÇ	1.716	1.720	0,3	6.730	4.571	0,9	-32,1
20	HOLLANDA	1.509	1.260	-16,5	5.557	4.256	0,8	-23,4
İLK 20 ÜLKE TOPLAMI		156.812	175.853	12,1	427.835	402.030	80,2	-6,0
21	AVUSTURYA	1.929	1.580	-18,1	5.360	4.126	0,8	-23,0
22	BEYAZ RUSYA	148	1.821	1.133,0	2.847	3.941	0,8	38,4
23	HİNDİSTAN	1.355	1.657	22,2	3.939	3.568	0,7	-9,4
24	YEMEN	2.099	1.171	-44,2	6.979	3.290	0,7	-52,9
25	AVUSTRALYA	3.374	1.206	-64,3	6.938	2.986	0,6	-57,0
26	GÜRCİSTAN	1.799	1.131	-37,1	3.229	2.771	0,6	-14,2
27	KIRGIZİSTAN	468	1.143	144,5	1.820	2.699	0,5	48,3
28	KATAR	1.951	1.317	-32,5	3.460	2.685	0,5	-22,4
29	İSPANYA	1.209	577	-52,2	3.507	2.594	0,5	-26,0
30	MORİTANYA	1.737	1.040	-40,2	4.914	2.461	0,5	-49,9
31	BOSNA-HERSEK	774	1.280	65,2	1.988	2.332	0,5	17,3
32	TACİKİSTAN	179	430	139,8	867	2.099	0,4	141,9
33	KENYA	551	955	73,2	1.655	1.927	0,4	16,4
34	AZERBAYCAN-NAHÇİVAN	525	632	20,3	1.265	1.907	0,4	50,8
35	ÜRDÜN	2.539	418	-83,5	5.042	1.895	0,4	-62,4
36	İTALYA	1.360	689	-49,3	3.894	1.813	0,4	-53,4
37	MACARİSTAN	1.087	436	-59,9	2.490	1.769	0,4	-29,0
38	ETİYOPYA	1.339	950	-29,0	3.060	1.612	0,3	-47,3
39	BREZİLYA	1.223	837	-31,6	2.524	1.589	0,3	-37,0
40	ÇİN HALK CUMHURİYETİ	1.180	323	-72,6	3.215	1.544	0,3	-52,0
41	SURİYE	484	723	49,5	1.601	1.523	0,3	-4,9
42	CEZAYİR	487	307	-36,9	1.858	1.514	0,3	-18,5
43	AFGANİSTAN	855	505	-40,9	1.903	1.475	0,3	-22,5
44	CAD	825	594	-28,0	1.703	1.444	0,3	-15,2
45	ENDONEZYA	949	933	-1,6	1.673	1.410	0,3	-15,8
46	NİJERYA	618	364	-41,0	2.534	1.391	0,3	-45,1
47	UKRAYNA	-	826	-	650	1.357	0,3	108,8
48	İRLANDA	391	545	39,2	1.267	1.325	0,3	4,6
49	SOMALİ	597	272	-54,4	2.212	1.293	0,3	-41,5
50	KOSOVA	370	786	112,4	1.252	1.247	0,2	-0,4
İLK 50 ÜLKE TOPLAMI		189.214	201.301	6,4	513.482	465.617	92,8	-9,3
DİĞER ÜLKELER VE S.BÖLGELER		29.674	13.333	-55,1	82.848	35.862	7,2	-56,7
AMERİKA ÜLKELERİ TOPLAMI		68.311	66.236	-3,0	212.606	155.720	31,1	-26,8
TOPLAM MAKİNA HALISI İHRACATI		218.887	214.633	-1,9	596.330	501.479	100,0	-15,9



TÜRKİYE TUFTE HALI İHRACATI

2023 MART

		2022 MART	2023 MART	DEĞİŞİM %	2022 OCAK-MART	2023 OCAK-MART	TOPLAM HALI'DA PAY %	DEĞİŞİM %
	Birim: 1000 \$							
1	BİRLEŞİK KRALLIK	7.747	10.237	32,1	23.225	22.471	22,9	-3,2
2	BİRLEŞİK DEVLETLER	4.661	3.110	-33,3	14.588	11.827	12,1	-18,9
3	IRAK	4.916	4.443	-9,6	12.127	9.115	9,3	-24,8
4	LIBYA	2.764	4.501	62,8	7.420	7.830	8,0	5,5
5	SUUDİ ARABİSTAN	-	3.002	-	5	4.389	4,5	86.062,6
6	ALMANYA	1.052	1.295	23,1	2.822	4.062	4,1	43,9
7	KUVEYT	1.331	2.536	-	4.651	3.694	3,8	-20,6
8	MORİTANYA	662	1.024	54,6	2.055	2.286	2,3	11,3
9	İSRİL	966	523	-45,8	3.701	2.210	2,3	-40,3
10	KATAR	848	1.245	46,9	1.960	2.190	2,2	11,8
	İLK 10 ÜLKE TOPLAMI	24.946	31.918	27,9	72.554	70.074	71,4	-3,4
11	FRANSA	961	892	-7,1	2.515	2.142	2,2	-14,8
12	BELÇİKA	820	884	7,7	2.360	2.131	2,2	-9,7
13	POLONYA	526	662	25,9	951	1.441	1,5	51,5
14	İTALYA	798	605	-24,2	1.616	1.331	1,4	-17,6
15	ROMANYA	411	526	28,0	1.166	1.317	1,3	12,9
16	BİRLEŞİK ARAP EMİRLİKLERİ	854	435	-49,1	1.471	927	0,9	-37,0
17	BEYAZ RUSYA	67	278	315,2	344	900	0,9	161,6
18	BULGARİSTAN	495	595	20,2	1.085	848	0,9	-21,9
19	UKRAYNA	-	305	-	94	721	0,7	669,6
20	KANADA	245	415	69,6	416	647	0,7	55,4
	İLK 20 ÜLKE TOPLAMI	30.124	37.516	24,5	84.572	82.480	84,1	-2,5
21	FAS	429	250	-	804	572	0,6	-
22	İSVEÇ	162	310	91,4	680	554	0,6	-18,5
23	İSPANYA	149	418	180,7	496	507	0,5	2,2
24	TUNUS	87	248	185,8	357	504	0,5	41,2
25	KAZAKİSTAN	94	205	117,1	278	502	0,5	80,9
26	YENİ ZELANDA	162	175	8,3	162	487	0,5	200,9
27	KKTC	73	267	268,3	262	463	0,5	76,7
28	AZERBAYCAN-NAHÇİVAN	39	264	573,9	304	453	0,5	48,7
29	HOLLANDA	262	222	-15,3	769	452	0,5	-41,2
30	BOSNA-HERSEK	311	128	-58,8	703	447	0,5	-36,4
31	SURİYE	77	251	225,2	219	405	0,4	84,8
32	ARNAVUTLUK	84	175	107,5	135	375	0,4	177,5
33	MACARİSTAN	244	218	-10,6	397	357	0,4	-10,2
34	YUNANİSTAN	215	128	-40,6	447	320	0,3	-28,3
35	ETİYOPYA	47	316	571,0	47	316	0,3	571,8
36	GÜNEY AFRIKA CUMHURİ	40	122	204,6	204	307	0,3	50,5
37	İSVİÇRE	64	75	18,5	248	302	0,3	22,0
38	GÜRCİSTAN	117	113	-2,7	349	270	0,3	-22,4
39	GANA	0	250	50.076,9	123	255	0,3	107,3
40	YEMEN	275	82	-70,1	487	249	0,3	-48,8
41	DANİMARKA	1	41	6.185,4	4	240	0,2	5.924,3
42	ÇİN HALK CUMHURİYETİ	52	123	133,9	316	233	0,2	-26,3
43	AVUSTURYA	112	86	-23,8	470	230	0,2	-51,1
44	İRLANDA	133	53	-60,5	373	224	0,2	-40,0
45	SİRBİSTAN	129	151	16,8	251	210	0,2	-16,5
46	PORTEKİZ	24	16	-34,1	70	207	0,2	194,4
47	UMMAN	54	3	-95,2	287	189	0,2	-34,1
48	KAMERUN	0	168	356.887,6	50	168	0,2	239,5
49	PERU	-	90	-	-	167	0,2	-
50	MOLDAVYA	0	13	2.789,0	103	162	0,2	56,7
	İLK 50 ÜLKE TOPLAMI	33.561	42.476	26,6	93.966	92.607	94,4	-1,4
	DİĞER ÜLKELER VE S.BÖLGELER	3.434	2.163	-37,0	7.795	5.512	5,6	-29,3
	DİĞER AVR. ÜLK.	7.967	10.593	33,0	23.942	23.297	23,7	-2,7
	TOPLAM TUFTE HALISI İHRACATI	36.996	44.640	20,7	101.762	98.119	100,0	-3,6

