



2024

Nisan Ayı

Halı Sektörü Performans Raporu

☎ 0212 496 61 91

✉ hali@itkib.org.tr

🌐 www.ihib.org.tr

Genel İhracat Performansı İçinde Halı Sektörü İhracatının Payı

Birim: 1000 \$	2023 Nisan	2024 Nisan	Değişim	2023 Ocak-Nisan	2024 Ocak-Nisan	Değişim
Türkiye Genel İhracatı	19.244.823	19.270.706	0,13%	80.661.982	82.873.281	2,74%
Toplam Halı Sektörü İhracatı	216.366	190.709	-11,86%	818.680	937.098	14,46%
Toplam Halı Sektörü İhracatının Payı	1,1%	1,0%		1,0%	1,1%	
Sanayi İhracatı	13.783.981	13.277.885	-3,67%	58.021.918	58.001.532	-0,04%
Toplam Halı Sektörü İhracatının Sanayi İhracatındaki Payı	1,6%	1,4%		1,4%	1,6%	


Kaynak: İhracatçı Birlikleri Bilgi Sistemi
Mayıs 2024

Ürün Grupları İtibarıyla Türkiye Halı Sektörü İhracatı

Birim: 1000 \$	2023 Nisan	2024 Nisan	Değişim	2023 Ocak-Nisan	2024 Ocak-Nisan	Değişim	Pay
MAKİNE HALISI	174.704	153.050	-12,4 %	668.407	752.587	12,6 %	80,3 %
TUFTE HALI	38.188	33.386	-12,6 %	135.706	167.166	23,2 %	17,8 %
EL HALISI	3.474	4.273	23,0 %	14.566	17.344	19,1 %	1,9 %
TOPLAM	216.366	190.709	-11,9 %	818.680	937.098	14,46 %	100,0 %

Kaynak: İhracatçı Birlikleri Bilgi Sistemi Mayıs 2024

- MAKİNE HALISI
- TUFTE HALI
- EL HALISI



Türkiye Halı Sektörü İhracatında İlk 10 Ülke

Birim: 1.000 \$		2023 Nisan	2024 Nisan	Değişim	2023 Ocak-Nisan	2024 Ocak-Nisan	Değişim	Pay
1	ABD	58.502	54.627	-6,6 %	221.805	264.659	19,3 %	28,2 %
2	SUUDİ ARABİSTAN	24.581	18.216	-25,9 %	107.112	124.593	16,3 %	13,3 %
3	İNGİLTERE	14.834	13.938	-6,0 %	51.897	60.250	16,1 %	6,4 %
4	IRAK	6.729	10.886	61,8 %	22.686	50.097	120,8 %	5,3 %
5	ALMANYA	11.641	9.949	-14,5 %	50.141	47.899	-4,5 %	5,1 %
6	BAE	6.905	6.058	-12,3 %	27.563	31.101	12,8 %	3,3 %
7	LİBYA	10.036	2.637	-73,7 %	31.205	26.938	-13,7 %	2,9 %
8	KUVEYT	3.507	2.714	-22,6 %	17.059	14.865	-12,9 %	1,6 %
9	KAZAKİSTAN	2.727	2.840	4,1 %	13.043	13.247	1,6 %	1,4 %
10	BELÇİKA	2.068	2.319	12,1 %	9.001	11.844	31,6 %	1,3 %
İLK 10 ÜLKE TOPLAMI		141.530	124.184	-12,3 %	551.512	645.494	17,0 %	68,9 %
DİĞER ÜLKELER		74.836	66.525	-11,1 %	267.168	291.604	9,1 %	31,1 %
AB (27) TOPLAMI		35.444	32.475	-8,4 %	137.984	145.586	5,5 %	15,5 %
HALI SEKTÖRÜ İHRACATI		216.366	190.709	-11,9 %	818.680	937.098	14,46 %	100,0 %

Kaynak: İhracatçı Birlikleri Bilgi Sistemi Mayıs 2024



Ülke Grupları İtibarıyla Türkiye Halı Sektörü İhracatı

Birim: 1.000 \$	2023 Nisan	2024 Nisan	Değişim	2023 Ocak-Nisan	2024 Ocak-Nisan	Değişim	Pay
AMERİKA ÜLKELERİ	62.803	58.803	-6,4 %	235.467	280.336	19,1 %	29,9 %
ORTA DOĞU ÜLKELERİ	54.178	47.153	-13,0 %	221.209	271.298	22,6 %	29,0 %
AVRUPA BİRLİĞİ	35.444	32.475	-8,4 %	137.984	145.586	5,5 %	15,5 %
AFRİKA ÜLKELERİ	21.949	11.948	-45,6 %	70.086	74.337	6,1 %	7,9 %
DİĞER AVRUPA ÜLKELER	15.639	14.665	-6,2 %	55.016	63.441	15,3 %	6,8 %
ESKİ DOĞU BLOKU	10.633	10.087	-5,1 %	38.409	39.888	3,8 %	4,3 %
ASYA VE OKYANUSYA ÜLKELERİ	8.378	7.876	-6,0 %	32.842	33.648	2,5 %	3,6 %
TÜRK CUMHURİYETLERİ	7.335	7.527	2,6 %	27.581	27.339	-0,9 %	2,9 %
SERBEST BÖLGELER	7	174	2242,9 %	86	1.223	1327,7 %	0,1 %
HALI SEKTÖRÜ İHRACATI	216.366	190.709	-11,9 %	818.680	937.098	14,46 %	100,0 %

Kaynak: İhracatçı Birlikleri Bilgi Sistemi Mayıs 2024

AMERİKA ÜLKELERİ



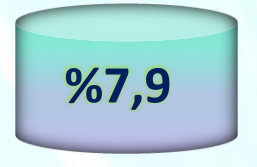
ORTADOĞU ÜLKELERİ



AVRUPA BİRLİĞİ



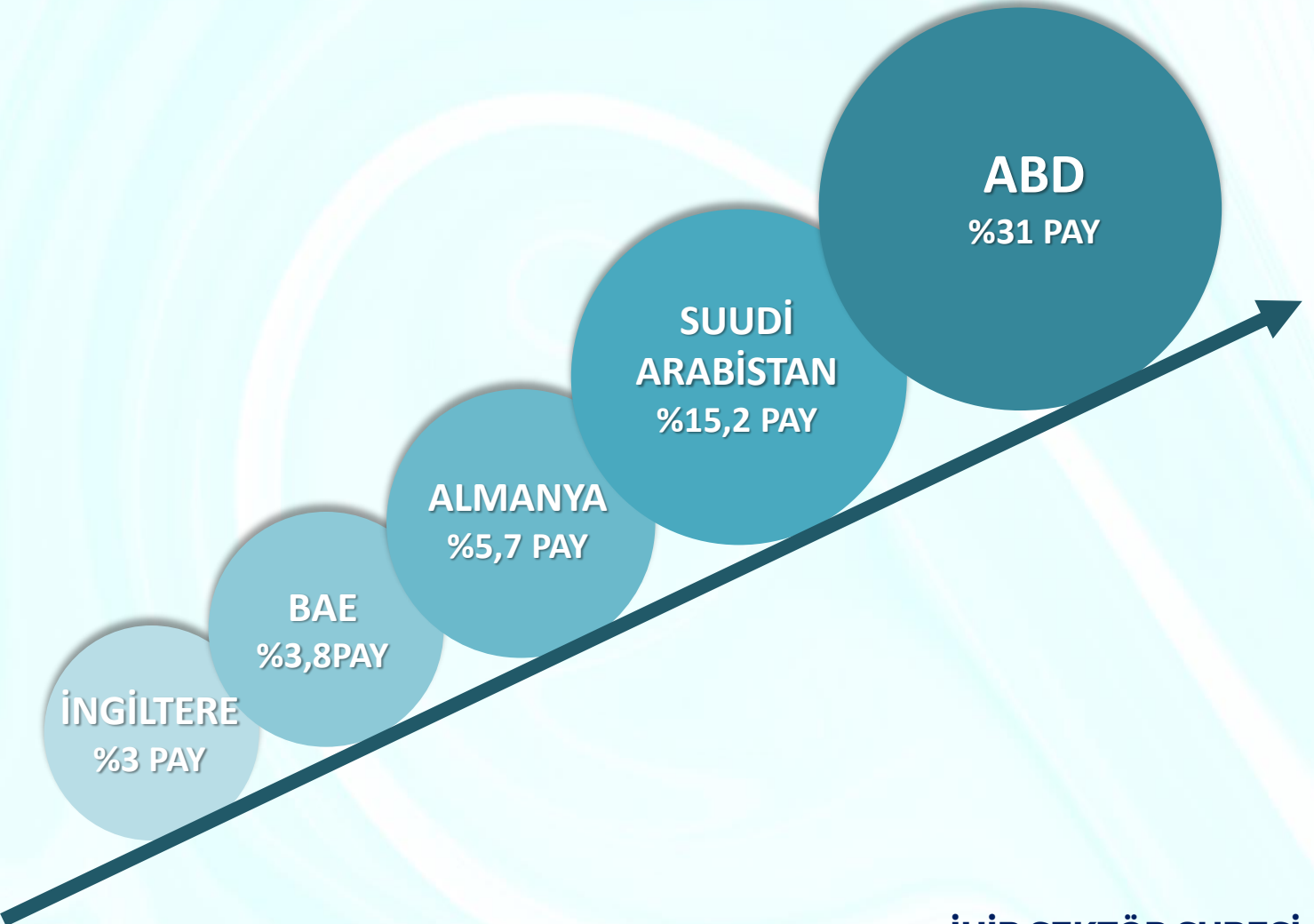
AFRİKA ÜLKELERİ



Makine Halısı İhracatı

Birim: 1.000 \$		2023 Nisan	2024 Nisan	Değişim	2023 Ocak-Nisan	2024 Ocak-Nisan	Değişim	Pay
1	ABD	52.510	48.856	-7,0 %	198.645	235.720	18,7 %	31,3 %
2	SUUDİ ARABİSTAN	22.912	17.033	-25,7 %	101.010	114.217	13,1 %	15,2 %
3	ALMANYA	10.500	8.860	-15,6 %	44.716	42.944	-4,0 %	5,7 %
4	BAE	6.567	5.693	-13,3 %	26.266	28.874	9,9 %	3,8 %
5	İNGİLTERE	5.195	5.780	11,3 %	19.471	22.428	15,2 %	3,0 %
6	IRAK	2.606	5.288	103,0 %	9.351	22.394	139,5 %	3,0 %
7	LİBYA	7.093	1.995	-71,9 %	20.452	19.047	-6,9 %	2,5 %
8	KAZAKİSTAN	2.699	2.721	0,8 %	12.434	12.697	2,1 %	1,7 %
9	İSRAİL	3.315	1.451	-56,2 %	10.444	10.413	-0,3 %	1,4 %
10	POLONYA	2.896	1.992	-31,2 %	10.308	9.529	-7,6 %	1,3 %
İLK 10 ÜLKE TOPLAMI		116.292	99.670	-14,3 %	453.097	518.262	14,4 %	68,9 %
DİĞER ÜLKELER		58.412	53.380	-8,6 %	215.311	234.325	8,8 %	31,1 %
AB (27) TOPLAMI		28.990	26.425	-8,8 %	112.398	117.327	4,4 %	15,6 %
MAKİNE HALISI İHRACATI		174.704	153.050	-12,4 %	668.407	752.587	12,6 %	100,0 %

Kaynak: İhracatçı Birlikleri Bilgi Sistemi Mayıs 2024



Tufte Halı İhracatı

Birim: 1.000 \$		2023 Nisan	2024 Nisan	Değişim	2023 Ocak-Nisan	2024 Ocak-Nisan	Değişim	Pay
1	İNGİLTERE	9.555	8.123	-15,0 %	31.959	37.550	17,5 %	22,5 %
2	IRAK	4.076	5.586	37,1 %	13.190	27.617	109,4 %	16,5 %
3	ABD	4.622	4.450	-3,7 %	16.448	22.611	37,5 %	13,5 %
4	SUUDİ ARABİSTAN	1.492	1.180	-20,9 %	5.881	10.250	74,3 %	6,1 %
5	LİBYA	2.892	640	-77,9 %	10.612	7.843	-26,1 %	4,7 %
6	KUVEYT	1.700	1.365	-19,7 %	5.280	5.963	12,9 %	3,6 %
7	ALMANYA	1.117	1.064	-4,8 %	5.156	4.810	-6,7 %	2,9 %
8	MORİTANYA	1.155	951	-17,7 %	3.441	4.648	35,1 %	2,8 %
9	BELÇİKA	739	800	8,3 %	2.812	4.313	53,4 %	2,6 %
10	ROMANYA	547	557	1,9 %	1.864	2.458	31,9 %	1,5 %
İLK 10 ÜLKE TOPLAMI		27.894	24.716	-11,4 %	96.644	128.063	32,5 %	76,6 %
DİĞER ÜLKELER		10.294	8.670	-15,8 %	39.062	39.104	0,1 %	23,4 %
AB (27) TOPLAMI		5.617	5.296	-5,7 %	22.184	24.767	11,6 %	14,8 %
TUFTE HALI İHRACATI		38.188	33.386	-12,6 %	135.706	167.166	23,2 %	100,0 %

Kaynak: İhracatçı Birlikleri Bilgi Sistemi Mayıs 2024

El Halısı İhracatı

Birim: 1.000 \$		2023 Nisan	2024 Nisan	Değişim	2023 Ocak-Nisan	2024 Ocak-Nisan	Değişim	Pay
1	ABD	1.370	1.320	-3,6 %	6.711	6.328	-5,7 %	36,5 %
2	JAPONYA	370	1.137	207,2 %	911	3.707	307,0 %	21,4 %
3	ÇEKYA	160	385	140,6 %	444	1.031	132,2 %	5,9 %
4	İTALYA	131	89	-32,1 %	809	506	-37,4 %	2,9 %
5	AVUSTRALYA	70	94	33,7 %	214	318	48,8 %	1,8 %
6	İNGİLTERE	84	35	-59,1 %	467	273	-41,6 %	1,6 %
7	FRANSA	102	26	-74,9 %	326	256	-21,7 %	1,5 %
8	POLONYA	28	6	-77,0 %	90	217	142,3 %	1,3 %
9	ROMANYA	28	74	159,5 %	107	215	100,2 %	1,2 %
10	HOLLANDA	24,95	28,1	12,8 %	256	214	-16,5 %	1,2 %
İLK 10 ÜLKE TOPLAMI		2.367	3.193	34,9 %	10.335	13.065	26,4 %	75,3 %
DİĞER ÜLKELER		1.107	1.080	-2,4 %	4.231	4.279	1,1 %	24,7 %
AB (27) TOPLAMI		838	754	-10,0 %	3.402	3.492	2,6 %	20,1 %
EL HALISI İHRACATI		3.474	4.273	23,0 %	14.566	17.344	19,1 %	100,0 %

Kaynak: İhracatçı Birlikleri Bilgi Sistemi Mayıs 2024

**ÜLKELER İTİBARIYLA TÜRKİYE HALI SEKTÖRÜ İHRACATI
İLK 50 ÜLKE**

Birim: 1.000 \$		2023 Nisan	2024 Nisan	Değişim	2023 Ocak-Nisan	Pay	2024 Ocak-Nisan	Değişim	Pay
1	ABD	58.502	54.627	-6,6 %	221.805	27,1 %	264.659	19,3 %	28,2 %
2	SUUDİ ARABİSTAN	24.581	18.216	-25,9 %	107.112	13,1 %	124.593	16,3 %	13,3 %
3	İNGİLTERE	14.834	13.938	-6,0 %	51.897	6,3 %	60.250	16,1 %	6,4 %
4	IRAK	6.729	10.886	61,8 %	22.686	2,8 %	50.097	120,8 %	5,3 %
5	ALMANYA	11.641	9.949	-14,5 %	50.141	6,1 %	47.899	-4,5 %	5,1 %
6	BAE	6.905	6.058	-12,3 %	27.563	3,4 %	31.101	12,8 %	3,3 %
7	LİBYA	10.036	2.637	-73,7 %	31.205	3,8 %	26.938	-13,7 %	2,9 %
8	KUVEYT	3.507	2.714	-22,6 %	17.059	2,1 %	14.865	-12,9 %	1,6 %
9	KAZAKİSTAN	2.727	2.840	4,1 %	13.043	1,6 %	13.247	1,6 %	1,4 %
10	BELÇİKA	2.068	2.319	12,1 %	9.001	1,1 %	11.844	31,6 %	1,3 %
İLK 10 ÜLKE TOPLAMI		141.530	124.184	-12,3 %	551.512	67,4 %	645.494	17,0 %	68,9 %
11	POLONYA	3.431	2.291	-33,2 %	12.310	1,5 %	11.591	-5,8 %	1,2 %
12	MORİTANYA	2.269	2.367	4,3 %	7.041	0,9 %	11.522	63,6 %	1,2 %
13	FRANSA	2.683	2.930	9,2 %	11.122	1,4 %	10.797	-2,9 %	1,2 %
14	ROMANYA	2.158	2.441	13,1 %	8.781	1,1 %	10.537	20,0 %	1,1 %
15	HOLLANDA	1.178	2.379	102,0 %	6.070	0,7 %	9.766	60,9 %	1,0 %
16	İSVEÇ	2.691	1.969	-26,8 %	7.903	1,0 %	9.106	15,2 %	1,0 %
17	İRAN (İSLAM CUM.)	1.762	2.402	36,3 %	7.180	0,9 %	9.096	26,7 %	1,0 %
18	KANADA	2.529	1.749	-30,9 %	8.546	1,0 %	8.409	-1,6 %	0,9 %
19	MALEZYA	2.460	1.238	-49,7 %	10.909	1,3 %	8.397	-23,0 %	0,9 %
20	UMMAN	1.405	833	-40,7 %	6.060	0,7 %	7.771	28,2 %	0,8 %
İLK 20 ÜLKE TOPLAMI		164.095	144.783	-11,8 %	637.433	77,9 %	742.485	16,5 %	79,2 %
21	AVUSTURYA	1.450	866	-40,3 %	5.938	0,7 %	5.713	-3,8 %	0,6 %
22	KATAR	2.238	948	-57,7 %	6.927	0,8 %	5.626	-18,8 %	0,6 %
23	İTALYA	1.553	1.244	-19,9 %	5.321	0,6 %	5.617	5,6 %	0,6 %
24	AVUSTRALYA	1.256	1.486	18,3 %	4.504	0,6 %	5.469	21,4 %	0,6 %
25	GÜRCİSTAN	1.324	1.484	12,1 %	4.373	0,5 %	5.214	19,2 %	0,6 %
26	YEMEN	1.191	379	-68,1 %	4.615	0,6 %	5.175	12,1 %	0,6 %
27	JAPONYA	762	1.402	83,9 %	2.309	0,3 %	4.977	115,5 %	0,5 %
28	KIRGIZİSTAN	1.781	1.999	12,3 %	4.640	0,6 %	4.813	3,7 %	0,5 %
29	SURİYE	877	978	11,5 %	2.804	0,3 %	4.552	62,3 %	0,5 %
30	CAD	745	769	3,3 %	2.125	0,3 %	4.407	107,3 %	0,5 %
31	BOSNA-HERSEK	961	1.384	44,0 %	3.825	0,5 %	4.398	15,0 %	0,5 %
32	NİJERYA	704	808	14,9 %	2.243	0,3 %	4.195	87,0 %	0,4 %
33	ÇİN	426	858	101,2 %	2.212	0,3 %	4.008	81,2 %	0,4 %
34	GÜNEY AFRİKA CUMHURİ	846	937	10,7 %	2.192	0,3 %	3.972	81,2 %	0,4 %
35	KOSOVA	685	1.015	48,3 %	2.041	0,2 %	3.850	88,6 %	0,4 %
36	BREZİLYA	1.021	1.484	45,4 %	2.734	0,3 %	3.756	37,4 %	0,4 %
37	UKRAYNA	636	1.026	61,3 %	2.718	0,3 %	3.716	36,7 %	0,4 %
38	MACARİSTAN	1.181	1.130	-4,3 %	3.323	0,4 %	3.579	7,7 %	0,4 %
39	HİNDİSTAN	1.011	997	-1,3 %	4.648	0,6 %	3.384	-27,2 %	0,4 %
40	İRLANDA	754	1.042	38,3 %	2.275	0,3 %	3.212	41,2 %	0,3 %
41	BULGARİSTAN	994	524	-47,3 %	2.914	0,4 %	3.128	7,3 %	0,3 %
42	ÜRDÜN	591	1.245	110,8 %	2.638	0,3 %	2.966	12,4 %	0,3 %
43	İSPANYA	956	741	-22,5 %	4.114	0,5 %	2.908	-29,3 %	0,3 %
44	TACİKİSTAN	507	538	6,0 %	2.635	0,3 %	2.652	0,7 %	0,3 %
45	SOMALI	314	696	121,4 %	1.695	0,2 %	2.617	54,4 %	0,3 %
46	SİRBİSTAN	674	744	10,5 %	1.909	0,2 %	2.358	23,5 %	0,3 %
47	AZERBAYCAN-NAHÇIVAN	973	678	-30,3 %	3.332	0,4 %	2.339	-29,8 %	0,2 %
48	PORTEKİZ	670	675	0,7 %	2.069	0,3 %	2.334	12,8 %	0,2 %
49	FAS	607	251	-58,7 %	1.760	0,2 %	2.254	28,1 %	0,2 %
50	KENYA	1.043	706	-32,3 %	3.129	0,4 %	2.243	-28,3 %	0,2 %
İLK 50 ÜLKE TOPLAMI		192.825	173.818	-9,9 %	735.395	89,8 %	857.917	16,7 %	91,6 %
Diğer Ülkeler		23.541	16.891	-28,2 %	83.285	10,2 %	79.181	-4,9 %	8,4 %
AB (27) TOPLAMI		35.444	32.475	-8,4 %	137.984	16,9 %	145.586	5,5 %	15,5 %
TOPLAM HALI İHRACATI		216.366	190.709	-11,9 %	818.680	100,0 %	937.098	14,5 %	100,0 %

Kaynak: İhracatçı Birlikleri Kayıt Rakamları-Mayıs 2024