



2024

Haziran Ayı

Halı Sektörü Performans Raporu

☎ 0212 496 61 91

✉ hali@itkib.org.tr

🌐 www.ihib.org.tr

Genel İhracat Performansı İçinde Halı Sektörü İhracatının Payı

Birim: 1000 \$	2023 Haziran	2024 Haziran	Değişim	2023 Ocak-Haziran	2024 Ocak-Haziran	Değişim
Türkiye Genel İhracatı	20.761.701	18.569.471	-10,56%	123.043.610	125.446.326	1,95%
Toplam Halı Sektörü İhracatı	225.470	177.690	-21,19%	1.277.615	1.374.655	7,60%
Toplam Halı Sektörü İhracatının Payı	1,1%	1,0%		1,0%	1,1%	
Sanayi İhracatı	14.879.475	13.292.845	-10,66%	88.238.448	88.439.101	0,23%
Toplam Halı Sektörü İhracatının Sanayi İhracatındaki Payı	1,5%	1,3%		1,4%	1,6%	


Kaynak: İhracatçı Birlikleri Bilgi Sistemi Temmuz 2024

Ürün Grupları İtibarıyla Türkiye Halı Sektörü İhracatı

Birim: 1000 \$	2023 Haziran	2024 Haziran	Değişim	2023 Ocak-Haziran	2024 Ocak-Haziran	Değişim	Pay
MAKİNE HALISI	181.613	142.943	-21,3 %	1.039.344	1.102.843	6,1 %	80,2 %
TUFTE HALI	39.422	31.307	-20,6 %	214.930	245.149	14,1 %	17,8 %
EL HALISI	4.434	3.440	-22,4 %	23.340	26.663	14,2 %	1,9 %
TOPLAM	225.470	177.690	-21,2 %	1.277.615	1.374.655	7,60 %	100,0 %

Kaynak: İhracatçı Birlikleri Bilgi Sistemi Temmuz 2024

- MAKİNE HALISI
- TUFTE HALI
- EL HALISI



Türkiye Halı Sektörü İhracatında İlk 10 Ülke

Birim: 1.000 \$		2023 Haziran	2024 Haziran	Değişim	2023 Ocak-Haziran	2024 Ocak-Haziran	Değişim	Pay
1	ABD	68.315	52.774	-22,7 %	355.074	397.757	12,0 %	28,9 %
2	SUUDİ ARABİSTAN	19.126	16.040	-16,1 %	153.424	165.200	7,7 %	12,0 %
3	İNGİLTERE	15.521	12.286	-20,8 %	82.693	89.795	8,6 %	6,5 %
4	IRAK	11.448	14.205	24,1 %	45.970	81.480	77,2 %	5,9 %
5	ALMANYA	11.104	7.004	-36,9 %	73.226	67.297	-8,1 %	4,9 %
6	BAE	6.904	4.975	-27,9 %	42.687	45.195	5,9 %	3,3 %
7	LİBYA	5.293	2.841	-46,3 %	44.067	34.066	-22,7 %	2,5 %
8	KUVEYT	3.419	1.752	-48,8 %	24.356	21.124	-13,3 %	1,5 %
9	KAZAKİSTAN	4.746	2.895	-39,0 %	22.297	20.511	-8,0 %	1,5 %
10	BELÇİKA	2.297	1.883	-18,0 %	13.641	17.104	25,4 %	1,2 %
İLK 10 ÜLKE TOPLAMI		148.172	116.654	-21,3 %	857.435	939.530	9,6 %	68,3 %
DİĞER ÜLKELER		77.297	61.036	-21,0 %	420.180	435.126	3,6 %	31,7 %
AB (27) TOPLAMI		34.495	26.636	-22,8 %	206.797	214.118	3,5 %	15,6 %
HALI SEKTÖRÜ İHRACATI		225.470	177.690	-21,2 %	1.277.615	1.374.655	7,60 %	100,0 %

Kaynak: İhracatçı Birlikleri Bilgi Sistemi Temmuz 2024

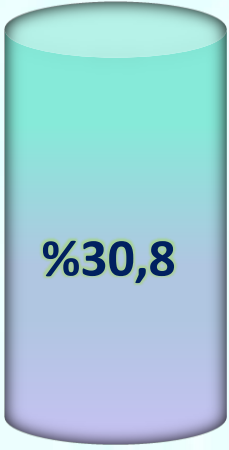
Türkiye Halı Sektörü İhracatında İlk 10 Ülkenin Payları



Ülke Grupları İtibarıyla Türkiye Halı Sektörü İhracatı

Birim: 1.000 \$	2023 Haziran	2024 Haziran	Değişim	2023 Ocak-Haziran	2024 Ocak-Haziran	Değişim	Pay
AMERİKA ÜLKELERİ	72.700	56.294	-22,6 %	377.098	423.416	12,3 %	30,8 %
ORTA DOĞU ÜLKELERİ	54.695	46.721	-14,6 %	341.179	384.833	12,8 %	28,0 %
AVRUPA BİRLİĞİ	34.495	26.636	-22,8 %	206.797	214.118	3,5 %	15,6 %
AFRİKA ÜLKELERİ	17.860	11.331	-36,6 %	105.752	101.502	-4,0 %	7,4 %
DİĞER AVRUPA ÜLKELER	16.233	13.124	-19,1 %	87.415	94.799	8,4 %	6,9 %
ESKİ DOĞU BLOKU	10.267	8.883	-13,5 %	59.705	60.186	0,8 %	4,4 %
ASYA VE OKYANUSYA ÜLKELERİ	10.547	8.777	-16,8 %	54.170	52.351	-3,4 %	3,8 %
TÜRK CUMHURİYETLERİ	8.604	5.743	-33,3 %	45.257	41.750	-7,7 %	3,0 %
SERBEST BÖLGELER	69	181	163,9 %	238	1.698	614,5 %	0,1 %
HALI SEKTÖRÜ İHRACATI	225.470	177.690	-21,2 %	1.277.615	1.374.655	7,60 %	100,0 %

AMERİKA ÜLKELERİ



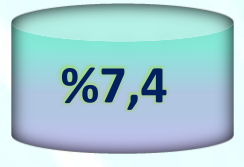
ORTADOĞU ÜLKELERİ



AVRUPA BİRLİĞİ



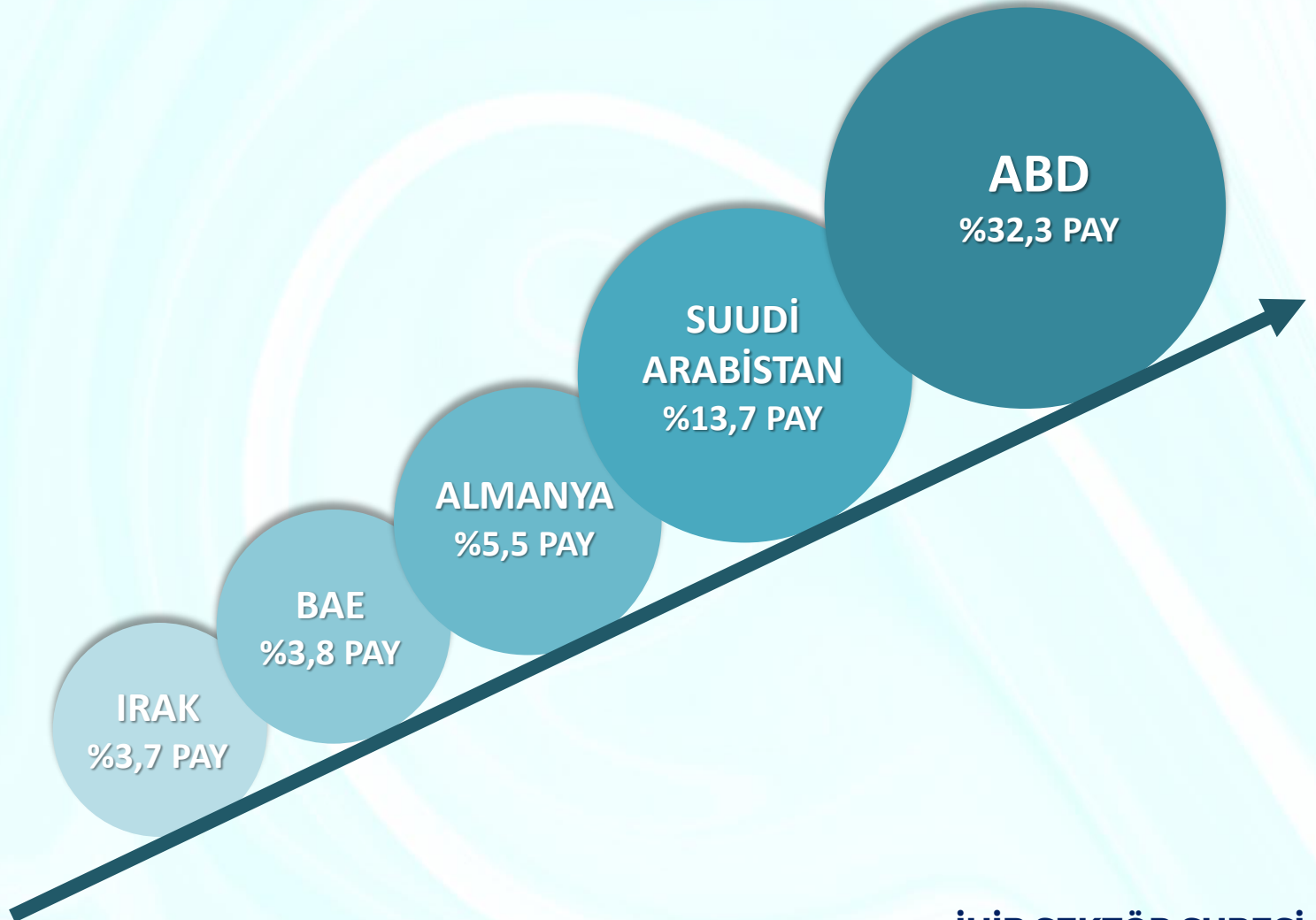
AFRİKA ÜLKELERİ



Makine Halısı İhracatı

Birim: 1.000 \$		2023 Haziran	2024 Haziran	Değişim	2023 Ocak-Haziran	2024 Ocak-Haziran	Değişim	Pay
1	ABD	61.328	47.936	-21,8 %	319.279	355.687	11,4 %	32,3 %
2	SUUDİ ARABİSTAN	16.862	14.381	-14,7 %	143.509	151.574	5,6 %	13,7 %
3	ALMANYA	10.338	6.266	-39,4 %	65.900	60.479	-8,2 %	5,5 %
4	BAE	6.403	4.797	-25,1 %	40.570	42.191	4,0 %	3,8 %
5	IRAK	5.465	8.832	61,6 %	20.665	40.960	98,2 %	3,7 %
6	İNGİLTERE	5.725	4.533	-20,8 %	30.937	32.692	5,7 %	3,0 %
7	LİBYA	3.876	990	-74,5 %	29.034	23.051	-20,6 %	2,1 %
8	KAZAKİSTAN	4.541	2.856	-37,1 %	21.374	19.824	-7,3 %	1,8 %
9	İRAN	2.582	2.283	-11,6 %	12.118	15.162	25,1 %	1,4 %
10	POLONYA	2.560	2.037	-20,4 %	15.450	14.194	-8,1 %	1,3 %
İLK 10 ÜLKE TOPLAMI		119.680	94.910	-20,7 %	698.836	755.814	8,2 %	68,5 %
DİĞER ÜLKELER		61.933	48.033	-22,4 %	340.509	347.030	1,9 %	31,5 %
AB (27) TOPLAMI		28.452	21.153	-25,7 %	169.152	171.220	1,2 %	15,5 %
MAKİNE HALISI İHRACATI		181.613	142.943	-21,3 %	1.039.344	1.102.843	6,1 %	100,0 %

Kaynak: İhracatçı Birlikleri Bilgi Sistemi Temmuz 2024



Tufte Halı İhracatı

Birim: 1.000 \$		2023 Haziran	2024 Haziran	Değişim	2023 Ocak-Haziran	2024 Ocak-Haziran	Değişim	Pay
1	İNGİLTERE	9.737	7.672	-21,2 %	51.141	56.707	10,9 %	23,1 %
2	IRAK	5.944	5.355	-9,9 %	25.058	40.405	61,2 %	16,5 %
3	ABD	4.142	3.858	-6,9 %	24.560	32.479	32,2 %	13,2 %
4	SUUDİ ARABİSTAN	2.213	1.658	-25,1 %	9.642	13.487	39,9 %	5,5 %
5	LİBYA	1.406	1.827	29,9 %	14.816	10.912	-26,3 %	4,5 %
6	KUVEYT	1.530	698	-54,4 %	8.196	8.416	2,7 %	3,4 %
7	ALMANYA	715	702	-1,8 %	6.913	6.587	-4,7 %	2,7 %
8	MORİTANYA	865	427	-50,6 %	5.510	6.324	14,8 %	2,6 %
9	BELÇİKA	633	527	-16,7 %	4.025	5.940	47,6 %	2,4 %
10	ROMANYA	458	514	12,2 %	2.730	4.410	61,5 %	1,8 %
İLK 10 ÜLKE TOPLAMI		27.643	23.239	-15,9 %	152.590	185.668	21,7 %	75,7 %
DİĞER ÜLKELER		11.779	8.068	-31,5 %	62.340	59.481	-4,6 %	24,3 %
AB (27) TOPLAMI		5.393	4.785	-11,3 %	32.666	37.380	14,4 %	15,2 %
TUFTE HALI İHRACATI		39.422	31.307	-20,6 %	214.930	245.149	14,1 %	100,0 %

Kaynak: İhracatçı Birlikleri Bilgi Sistemi Temmuz 2024

El Halısı İhracatı

Birim: 1.000 \$		2023 Haziran	2024 Haziran	Değişim	2023 Ocak-Haziran	2024 Ocak-Haziran	Değişim	Pay
1	ABD	2.844	979	-65,6 %	11.235	9.592	-14,6 %	36,0 %
2	JAPONYA	230	1.069	364,1 %	1.774	6.210	250,0 %	23,3 %
3	ÇEKYA	152	367	141,9 %	870	2.126	144,3 %	8,0 %
4	İTALYA	204	36	-82,4 %	1.135	736	-35,2 %	2,8 %
5	İNGİLTERE	59	81	37,0 %	615	396	-35,6 %	1,5 %
6	FRANSA	29	6	-80,7 %	417	395	-5,2 %	1,5 %
7	AVUSTRALYA	30	8	-72,7 %	394	350	-11,2 %	1,3 %
8	İSVİÇRE	58	98	70,4 %	350	343	-1,9 %	1,3 %
9	ROMANYA	17	54	222,5 %	159	319	101,0 %	1,2 %
10	HOLLANDA	37,16	23,7	-36,3 %	355	289	-18,6 %	1,1 %
İLK 10 ÜLKE TOPLAMI		3.660	2.722	-25,6 %	17.303	20.756	20,0 %	77,8 %
DİĞER ÜLKELER		774	718	-7,3 %	6.037	5.908	-2,1 %	22,2 %
AB (27) TOPLAMI		650	698	7,3 %	4.979	5.517	10,8 %	20,7 %
EL HALISI İHRACATI		4.434	3.440	-22,4 %	23.340	26.663	14,2 %	100,0 %

Kaynak: İhracatçı Birlikleri Bilgi Sistemi Temmuz 2024

ÜLKELER İTİBARIYLA TÜRKİYE HALI SEKTÖRÜ İHRACATI
İLK 50 ÜLKE

Birim: 1.000 \$		2023 Haziran	2024 Haziran	Değişim	2023 Ocak-Haziran	Pay	2024 Ocak-Haziran	Değişim	Pay
1	ABD	68.315	52.774	-22,7 %	355.074	27,8 %	397.757	12,0 %	28,9 %
2	SUUDİ ARABİSTAN	19.126	16.040	-16,1 %	153.424	12,0 %	165.200	7,7 %	12,0 %
3	İNGİLTERE	15.521	12.286	-20,8 %	82.693	6,5 %	89.795	8,6 %	6,5 %
4	IRAK	11.448	14.205	24,1 %	45.970	3,6 %	81.480	77,2 %	5,9 %
5	ALMANYA	11.104	7.004	-36,9 %	73.226	5,7 %	67.297	-8,1 %	4,9 %
6	ABD	6.904	4.975	-27,9 %	42.687	3,3 %	45.195	5,9 %	3,3 %
7	LİBYA	5.293	2.841	-46,3 %	44.067	3,4 %	34.066	-22,7 %	2,5 %
8	KUVEYT	3.419	1.752	-48,8 %	24.356	1,9 %	21.124	-13,3 %	1,5 %
9	KAZAKİSTAN	4.746	2.895	-39,0 %	22.297	1,7 %	20.511	-8,0 %	1,5 %
10	BELÇİKA	2.297	1.883	-18,0 %	13.641	1,1 %	17.104	25,4 %	1,2 %
İLK 10 ÜLKE TOPLAMI		148.172	116.654	-21,3 %	857.435	67,1 %	939.530	9,6 %	68,3 %
11	POLONYA	3.255	2.345	-27,9 %	18.602	1,5 %	17.083	-8,2 %	1,2 %
12	MORİTANYA	1.901	1.376	-27,6 %	10.887	0,9 %	16.105	47,9 %	1,2 %
13	FRANSA	2.571	1.859	-27,7 %	16.002	1,3 %	16.097	0,6 %	1,2 %
14	İRAN (İSLAM CUM.)	2.682	2.284	-14,8 %	12.432	1,0 %	15.285	22,9 %	1,1 %
15	KANADA	2.602	2.072	-20,4 %	13.577	1,1 %	15.273	12,5 %	1,1 %
16	ROMANYA	2.118	1.574	-25,7 %	13.138	1,0 %	15.234	16,0 %	1,1 %
17	HOLLANDA	1.852	1.933	4,4 %	9.571	0,7 %	14.283	49,2 %	1,0 %
18	İSVEÇ	2.323	2.319	-0,1 %	12.654	1,0 %	13.718	8,4 %	1,0 %
19	İSRAİL	3.717	0	-100,0 %	20.897	1,6 %	12.138	-41,9 %	0,9 %
20	MALEZYA	2.228	1.629	-26,9 %	15.723	1,2 %	11.852	-24,6 %	0,9 %
İLK 20 ÜLKE TOPLAMI		173.421	134.045	-22,7 %	1.000.917	78,3 %	1.086.598	8,6 %	79,0 %
21	UMMAN	1.865	745	-60,0 %	9.306	0,7 %	9.561	2,7 %	0,7 %
22	AVUSTURYA	1.314	1.152	-12,3 %	8.640	0,7 %	9.310	7,8 %	0,7 %
23	AVUSTRALYA	2.713	1.615	-40,5 %	9.474	0,7 %	8.852	-6,6 %	0,6 %
24	İTALYA	1.757	1.374	-21,8 %	8.494	0,7 %	8.816	3,8 %	0,6 %
25	KATAR	1.127	723	-35,8 %	10.461	0,8 %	8.547	-18,3 %	0,6 %
26	GÜRCİSTAN	763	1.780	133,3 %	6.091	0,5 %	8.302	36,3 %	0,6 %
27	KIRGIZİSTAN	1.807	1.399	-22,6 %	8.749	0,7 %	8.297	-5,2 %	0,6 %
28	JAPONYA	1.020	1.319	29,3 %	4.297	0,3 %	7.894	83,7 %	0,6 %
29	BOSNA-HERSEK	1.583	1.223	-22,8 %	7.051	0,6 %	7.198	2,1 %	0,5 %
30	YEMEN	1.495	1.452	-2,9 %	7.222	0,6 %	7.105	-1,6 %	0,5 %
31	SURİYE	1.390	1.036	-25,5 %	5.613	0,4 %	6.952	23,9 %	0,5 %
32	NİJERYA	893	1.169	30,9 %	4.102	0,3 %	6.416	56,4 %	0,5 %
33	KOSOVA	1.216	944	-22,4 %	4.123	0,3 %	6.380	54,7 %	0,5 %
34	ÇİN	877	561	-36,0 %	4.467	0,3 %	6.057	35,6 %	0,4 %
35	GÜNEY AFRIKA	1.307	774	-40,8 %	4.210	0,3 %	5.880	39,7 %	0,4 %
36	HİNDİSTAN	1.426	1.317	-7,6 %	7.105	0,6 %	5.809	-18,2 %	0,4 %
37	CAD	531	540	1,6 %	3.469	0,3 %	5.624	62,1 %	0,4 %
38	UKRAYNA	565	457	-19,2 %	4.490	0,4 %	5.578	24,2 %	0,4 %
39	MACARİSTAN	766	742	-3,1 %	4.934	0,4 %	5.535	12,2 %	0,4 %
40	BREZİLYA	1.158	700	-39,6 %	4.683	0,4 %	5.376	14,8 %	0,4 %
41	İRLANDA	795	828	4,1 %	3.771	0,3 %	4.924	30,6 %	0,4 %
42	ÜRDÜN	610	1.109	81,7 %	3.566	0,3 %	4.754	33,3 %	0,3 %
43	BULGARİSTAN	711	552	-22,4 %	4.345	0,3 %	4.650	7,0 %	0,3 %
44	İSPANYA	713	510	-28,4 %	5.538	0,4 %	4.214	-23,9 %	0,3 %
45	KENYA	506	895	76,9 %	4.290	0,3 %	4.198	-2,1 %	0,3 %
46	YUNANİSTAN	806	760	-5,7 %	3.431	0,3 %	3.666	6,8 %	0,3 %
47	FAS	601	472	-21,4 %	2.782	0,2 %	3.521	26,5 %	0,3 %
48	SİRBİSTAN	425	471	10,8 %	2.788	0,2 %	3.518	26,2 %	0,3 %
49	TÜRKMENİSTAN	363	796	119,3 %	2.722	0,2 %	3.462	27,2 %	0,3 %
50	ÖZBEKİSTAN	373	189	-49,3 %	2.767	0,2 %	3.348	21,0 %	0,2 %
İLK 50 ÜLKE TOPLAMI		204.899	161.650	-21,1 %	1.163.899	91,1 %	1.270.342	9,1 %	92,4 %
DİĞER ÜLKELER		20.571	16.041	-22,0 %	113.716	8,9 %	104.314	-8,3 %	7,6 %
AB (27) TOPLAMI		34.495	26.636	-22,8 %	206.797	16,2 %	214.118	3,5 %	15,6 %
TOPLAM HALI İHRACATI		225.470	177.690	-21,2 %	1.277.615	100,0 %	1.374.655	7,6 %	100,0 %

Kaynak: İhracatçı Birlikleri Bilgi Sistemi Temmuz 2024